



**VASCO  
SELECTED  
BEST  
SELLERS**

**SMART  
01/2021**





**VASCO  
SELECTED  
BEST  
SELLERS**

ABBIAMO SELEZIONATO PER VOI  
I PRODOTTI VASCO  
DI PIÙ GRANDE SUCCESSO  
PER ACCOMPAGNARVI  
IN OGNI DETTAGLIO DELLA VENDITA  
CON UNA GUIDA FACILE E SICURA,  
PER TRASFORMARE LA VOSTRA CASA  
IN SPAZIO COMFORT



**SMART  
01/2021**

## INDICE / VASCO SELECTED BEST SELLERS

BEAMS MONO



P. 04

ONI



P. 08

ARCHE VERTICALE



P. 10

ARCHE BAGNO



P. 12

CARRÉ VERTICALE



P. 14-16

CARRÉ ORIZZONTALE



P. 18

CARRÉ BAGNO



P. 20

AGAVE



P. 22

IRIS



P. 24

CIAO/BM



P. 26-28

VERONICA



P. 30

VINTAGE



P. 32

NIVA VERTICALE



P. 36

NIVA ORIZZONTALE



P. 38-40

NIVA BATH



P. 42

FLAT-V-LINE



P. 44

FLATLINE



P. 46

ONI-EL



P. 48

BEAM MONO-EL



P. 50

NIVA ELETTRICO



P. 52

NIVA BLOWER



P. 54

ASTER BLOWER



P. 56

IRIS ELETTRICO



P. 58

E-PANEL ORIZZONTALE



P. 60

E-PANEL VERTICALE



P. 62

CIAO ELETTRICO



P. 64

IRIS BLOWER MIXED



P. 66

ASTER BLOWER MIXED



P. 68

Per radiatori di stock 2/3 settimane data accettazione ordine.  
Per colorato 5 settimane data accettazione ordine.

## INDICE TEMATICO

### SPAZIO COMFORT

#### ZONA LIVING

04	BEAMS MONO
08	ONI
14-16	CARRÉ VERTICALE
18	CARRÉ ORIZZONTALE
30	VERONICA
32	VINTAGE
36	NIVA
44	FLAT-V-LINE
46	FLATLINE

#### ZONA BAGNO

04	BEAMS MONO
08	ONI
10	ARCHE VERTICALE
12	ARCHE BAGNO
14	CARRÉ VERTICALE
20	CARRÉ BAGNO
22	AGAVE
24	IRIS
26-28	CIAO/BM
30	VERONICA
36	NIVA BAGNO
42	NIVA BATH

#### RADIATORI ELETTRICI

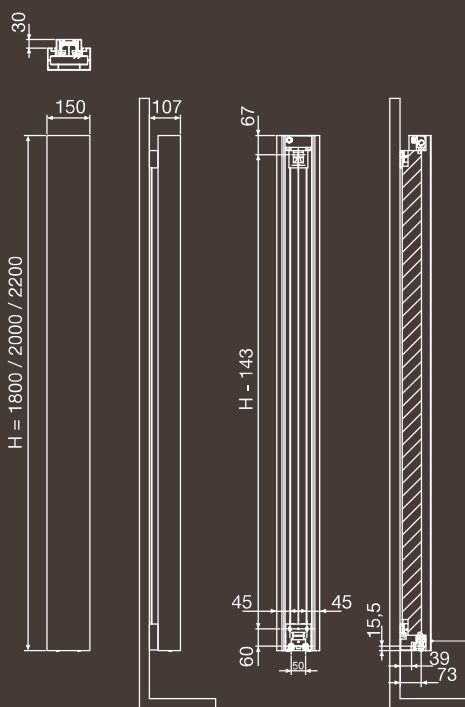
52	NIVA ELETTRICO
54	NIVA BLOWER
56	ASTER BLOWER
58	IRIS ELETTRICO
60-62	E-PANEL
64	CIAO ELETTRICO
66	IRIS BLOWER MIXED
68	ASTER BLOWER MIXED



# BEAMS MONO

Radiatore in alluminio estruso

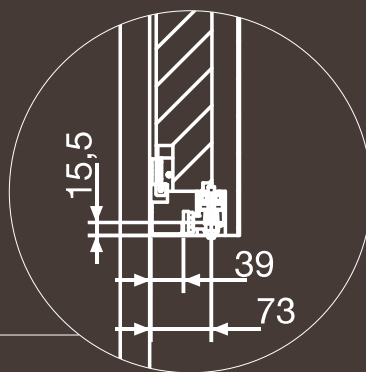
COMPOSTO DA 1 PROFILO VERTICALE IN ALLUMINIO (LARGHEZZA 150 mm) - PROTEZIONE CONTRO LA CORROSIONE INTERNA (CON PROTECT 1+1)  
COLORI: BIANCO STANDARD S600 (BIANCO LEGGERMENTE GOFFRATO) - GAMMA COLORI VASCO TRANNE GLOSS WHITE E COLORI DELLA LINEA PURE GREY



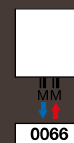
Dimensioni in mm

MONO	
INTERASSE CONNESSIONI	50

STAFFE: STANDARD (FORNITE DI SERIE) NON VISIBILI



COLLEGAMENTI DISPONIBILI



CONNESSIONE INTEGRATA (SET VALVOLE) NASCOSTA POSTERIORMENTE ED INCLUSA NEL PREZZO DI LISTINO

CODICE	DATI TECNICI									COLORE STANDARD	ALTRI COLORI
	tubi	larghezza (L mm)	altezza (H mm)	75/65/20 (Watt) ΔT50	55/45/20 (Watt) ΔT30	peso (kg)	contenuto (l)	resistenza elettrica (Watt)	prezzo € S600	prezzo € colore	
<b>BEAMS MONO</b>											
11258 0150 1800 0066 YYY -0000	-	150	1800	<b>671</b>	351	8,60	0,47	-	<b>711</b>	<b>818</b>	
	-	150	2000	<b>734</b>	384	9,55	0,52	-	<b>765</b>	<b>880</b>	
	-	150	2200	<b>795</b>	413	10,50	0,57	-	<b>820</b>	<b>942</b>	

Gruppo prodotto: LUXE ACC

ACCESSORI (a richiesta)




CODICE	COLORE	LARGHEZZA PORTASCIUGAMANO	€
11837000000600	S600	240 mm	<b>112</b>
11837000000301	M301	240 mm	<b>112</b>
118370000009005	RAL 9005	240 mm	<b>112</b>



CODICE	COLORE	LARGHEZZA PORTASCIUGAMANO	€
11837020000600	S600	286 x 110 mm	<b>135</b>
11837020000301	M301	286 x 110 mm	<b>135</b>
118370200009005	RAL 9005	286 x 110 mm	<b>135</b>



CODICE	COLORE	LARGHEZZA PORTASCIUGAMANO	€
11837030000600	S600	240 x 240 mm	<b>135</b>
11837030000301	M301	240 x 240 mm	<b>135</b>
118370300009005	RAL 9005	240 x 240 mm	<b>135</b>





Radiatore Bryce Mono

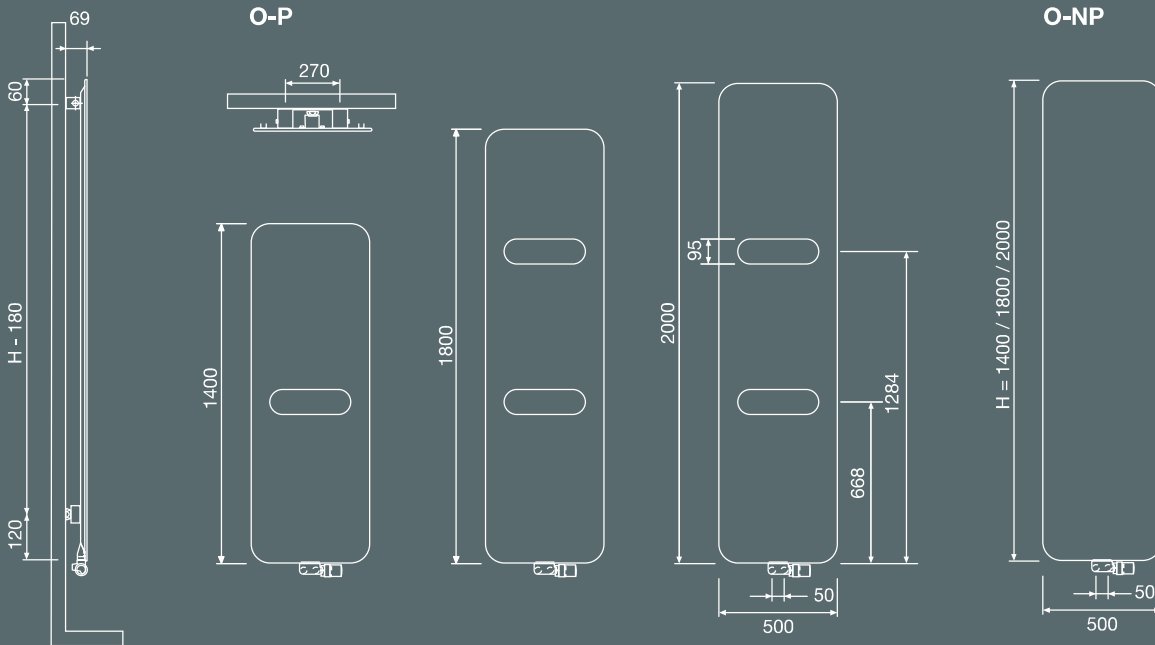


MONO / il radiatore  
di design caratterizzato  
dal profilo verticale  
in alluminio.

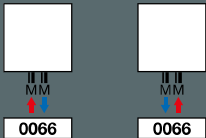
Un vero e proprio  
capolavoro tecnico  
che unisce elevate  
prestazioni, risparmio  
energetico e design  
minimalista.

## Radiatore in alluminio ultraslim - O-P O-NP

NEL PANNELLO ANTERIORE IN ALLUMINIO ULTRASOTTILE È ANNEGATO UN TUBO RISCALDANTE IN RAME  
COLORI: BIANCO STANDARD S600 (BIANCO LEGGERMENTE GOFFRATO) - GAMMA COLORI VASCO TRANNE GLOSS WHITE



### COLLEGAMENTI DISPONIBILI



Dimensioni in mm

	O-P	O-NP
<b>INTERASSE CONNESSIONI</b>	<b>50</b>	
<b>INTERASSE FISSAGGI</b>	<b>L -270</b>	

Se si utilizza la valvola Squadra, necessaria mandata a destra

STAFFE: STANDARD (FORNITE DI SERIE)

CODICE	DATI TECNICI								COLORE STANDARD	ALTRI COLORI
	tubi	larghezza (L mm)	altezza (H mm)	75/65/20 (Watt) ΔT50	55/45/20 (Watt) ΔT30	peso (kg)	contenuto (l)	resistenza elettrica (Watt)	prezzo € S600	prezzo € colore
<b>ONI O-P</b>										
<b>11311 0500 1400 0066 YYYY -0000</b>	-	500	1400	<b>573</b>	307	16,30	0,35	-	<b>871</b>	<b>1.002</b>
		1800		<b>795</b>	420	20,85	0,45	-	<b>1.148</b>	<b>1.320</b>
		2000		<b>815</b>	430	22,95	0,60	-	<b>1.212</b>	<b>1.395</b>
<b>ONI O-NP</b>										
<b>11312 0500 1400 0066 YYYY -0000</b>	-	500	1400	<b>573</b>	307	16,30	0,35	-	<b>793</b>	<b>913</b>
		1800		<b>795</b>	420	20,85	0,45	-	<b>1.069</b>	<b>1.230</b>
		2000		<b>815</b>	430	22,95	0,60	-	<b>1.134</b>	<b>1.304</b>

Gruppo prodotto: LUXE ACC

### ACCESSORI (a richiesta)



CODICE DX	CODICE SX	COLORE	LARGHEZZA PORTASCIUGAMANO	€
11837300000600	118373100000600	S600	710 mm	<b>150</b>
11837300000301	118373100000301	M301	710 mm	<b>150</b>
118373000009005	1183731000009005	RAL 9005	710 mm	<b>150</b>

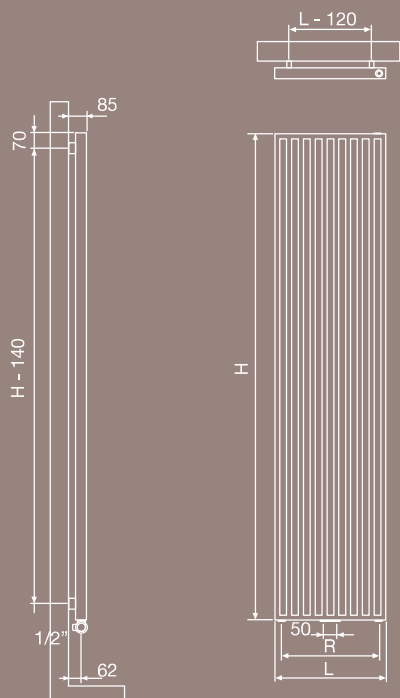


# ARCHE verticale



## Radiatore verticale in acciaio - VV

TUBI VERTICALI RETTANGOLARI 45x20 mm - COLORI: BIANCO STANDARD RAL 9016 - GAMMA COLORI VASCO TRANNE GLOSS WHITE

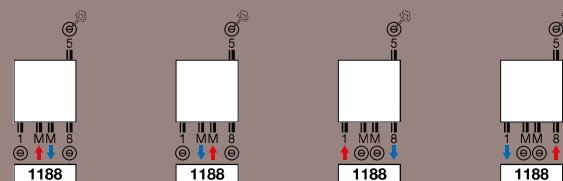


Dimensioni in mm

	VV		
Numero di tubi	10	12	14
Larghezza (L)	470	570	670
<b>INTERASSE CONNESSIONI basse 1-8 (R)</b>	<b>370</b>	<b>470</b>	<b>570</b>
INTERASSE FISSAGGI	L -120	L -140	

STAFFE: STANDARD (FORNITE DI SERIE)

### COLLEGAMENTI DISPONIBILI



Se si utilizza la valvola Squadra, necessaria mandata a destra

CODICE	DATI TECNICI							COLORE STANDARD	ALTRI COLORI	
	tubi	larghezza (L mm)	altezza (H mm)	75/65/20 (Watt) ΔT50	55/45/20 (Watt) ΔT30	peso (kg)	contenuto (l)	resistenza elettrica (Watt)	prezzo € RAL 9016	prezzo € colore
11117 0470 1800 1188 YYYY -0000	10	470	1800	<b>1050</b>	560	22,90	13,94	-	<b>415</b>	<b>477</b>
2000	10	470	2000	<b>1164</b>	618	25,36	15,42	-	<b>446</b>	<b>513</b>
11117 0570 1800 1188 YYYY -0000	12	570	1800	<b>1273</b>	679	27,78	16,90	-	<b>505</b>	<b>581</b>
2000	12	570	2000	<b>1412</b>	749	30,76	18,70	-	<b>538</b>	<b>619</b>

Gruppo prodotto: LUXE ACC

### ACCESSORI (a richiesta)

	CODICE	COLORE	LARGHEZZA PORTASCIUGAMANO	€
	118360300000099	cromato	22 mm	29
	118340300000099	cromato	22 mm	29
	118322800000099	cromato	720 mm	150



ARCHE VERTICALE

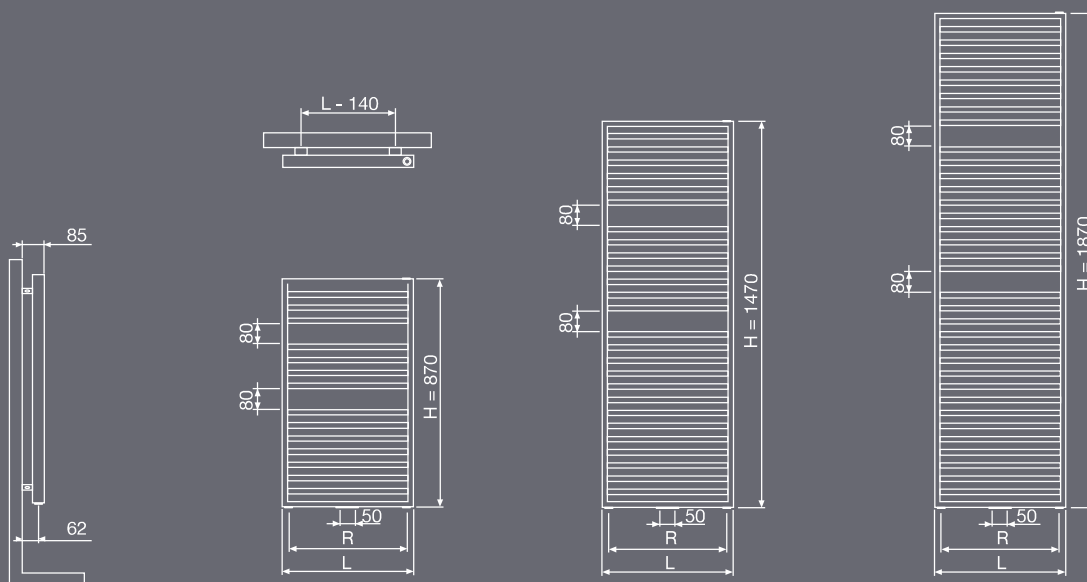


# ARCHE BAGNO



Radiatore per la sala da bagno - AB

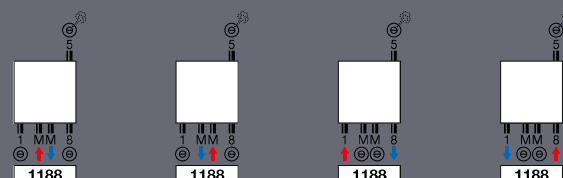
TUBI ORIZZONTALI RETTANGOLARI 45x20 mm - COLORI: BIANCO STANDARD RAL 9016 - GAMMA COLORI VASCO TRANNE GLOSS WHITE



Dimensioni in mm

	AB	
Larghezza (L)	500	600
<b>INTERASSE CONNESSIONI basse 1-8 (R)</b>	<b>400</b>	<b>500</b>
INTERASSE FISSAGGI	L -140	H -120

COLLEGAMENTI DISPONIBILI



STAFFE: STANDARD (FORNITE DI SERIE)

Se si utilizza la valvola Squadra, necessaria mandata a destra

Interasse classico dx e sx da sotto, da 400 mm o 500 mm

CODICE	DATI TECNICI							COLORE STANDARD	ALTRI COLORI	
	tubi	larghezza (L mm)	altezza (H mm)	75/65/20 (Watt) ΔT50	55/45/20 (Watt) ΔT30	peso (kg)	contenuto (l)			resistenza elettrica (Watt)
<b>11259 0500 0870</b> 1188 <b>YYYY</b> -0000	16	500	870	<b>502</b>	264	12,20	6,55	-	<b>582</b>	<b>670</b>
<b>1470</b>	28	500	1470	<b>805</b>	419	20,65	11,45	-	<b>826</b>	<b>950</b>
<b>1870</b>	36	500	1870	<b>1022</b>	531	25,65	14,15	-	<b>961</b>	<b>1105</b>
<b>11259 0600 0870</b> 1188 <b>YYYY</b> -0000	16	600	870	<b>588</b>	311	14,10	7,58	-	<b>610</b>	<b>701</b>
<b>1470</b>	28	600	1470	<b>942</b>	487	24,03	13,35	-	<b>865</b>	<b>995</b>
<b>1870</b>	36	600	1870	<b>1197</b>	622	29,93	17,05	-	<b>1.005</b>	<b>1.156</b>

Gruppo prodotto: LUXE ACC

ACCESSORI (a richiesta)

CODICE	COLORE	LARGHEZZA PORTASCIUGAMANO	€
118340300000099	cromato	22 mm	29



gancio scanalato

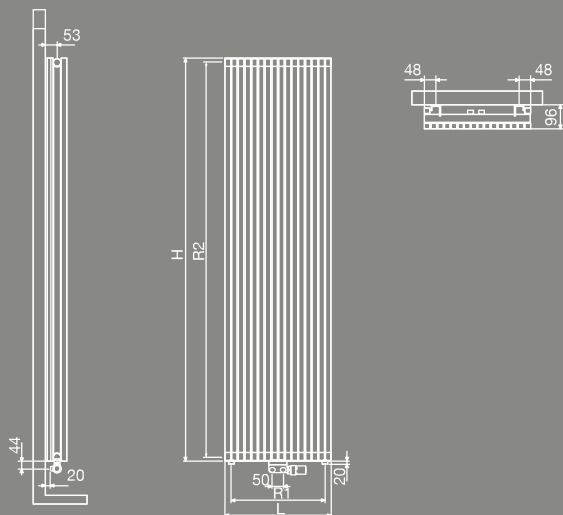


# CARRÉ verticale



Radiatore verticale in acciaio - CPVN-PLUS

TUBI VERTICALI A SEZIONE QUADRATA 25x25 mm - COLORI: BIANCO STANDARD RAL 9016 - GAMMA COLORI VASCO TRANNE GLOSS WHITE



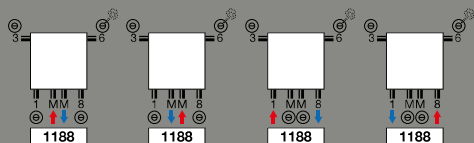
Dimensioni in mm

CPVN-PLUS					
Numero di tubi	10	12	14	16	18
Larghezza (L)	295	355	415	475	535
<b>INTERASSE CONNESSIONI basse 1-8 (R1)</b>	<b>240</b>	<b>300</b>	<b>360</b>	<b>420</b>	<b>480</b>
Altezza (H)			1800	2000	
<b>INTERASSE CONNESSIONI laterali 2-3 / 6-7 (R2)</b>			<b>1765</b>	<b>1965</b>	
INTERASSE FISSAGGI	L -200 H -290				

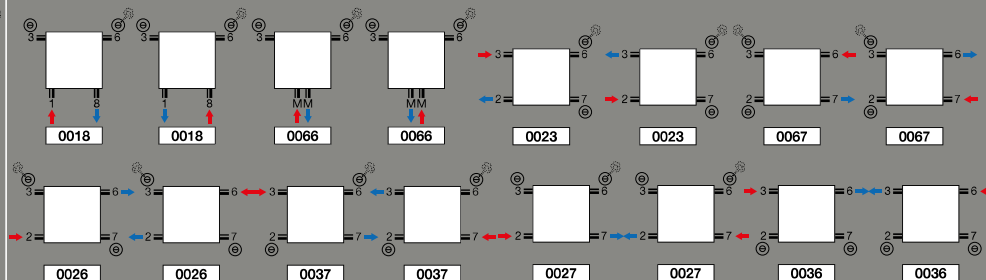
STAFFE: STANDARD (FORNITE DI SERIE)

Se si utilizza la valvola Squadra, necessaria mandata a destra

## COLLEGAMENTI DISPONIBILI A STOCK




## COLLEGAMENTI DISPONIBILI NON A STOCK



CODICE	DATI TECNICI									COLORE STANDARD	ALTRI COLORI
	tubi	larghezza (L mm)	altezza (H mm)	75/65/20 (Watt) ΔT50	55/45/20 (Watt) ΔT30	peso (kg)	contenuto (l)	resistenza elettrica (Watt)	prezzo € RAL 9016	prezzo € colore	
<b>CARRÉ VERTICALE CPVN-PLUS</b>											
11210 0295 1800 XXXX YYYY -0000	10	295	1800	<b>1097</b>	559	23,60	10,50	-	<b>426</b>	<b>490</b>	
11210 0355 1800 XXXX YYYY -0000	12	355	1800	<b>1293</b>	659	27,72	12,48	-	<b>511</b>	<b>587</b>	
11210 0415 1800 XXXX YYYY -0000	14	415	1800	<b>1485</b>	757	31,64	14,56	-	<b>596</b>	<b>686</b>	
2000	14	415	2000	<b>1632</b>	836	35,42	16,66	-	<b>643</b>	<b>740</b>	
11210 0475 1800 XXXX YYYY -0000	16	475	1800	<b>1675</b>	853	35,52	16,48	-	<b>683</b>	<b>785</b>	
2000	16	475	2000	<b>1841</b>	943	39,84	19,04	-	<b>734</b>	<b>845</b>	
11210 0535 1800 XXXX YYYY -0000	18	535	1800	<b>1862</b>	954	39,06	18,54	-	<b>768</b>	<b>884</b>	
2000	18	535	2000	<b>2046</b>	1048	43,92	21,42	-	<b>825</b>	<b>949</b>	

Gruppo prodotto: LUXE ACC

## ACCESSORI (a richiesta)



CODICE	COLORE	LARGHEZZA PORTASCIUGAMANO	€
11835000000099	cromato	24 mm	62
11832070000099	cromato	720 mm	150
11837300000600	S600	710 mm	150
11837300000301	M301	710 mm	150
118373000009005	RAL 9005	710 mm	150



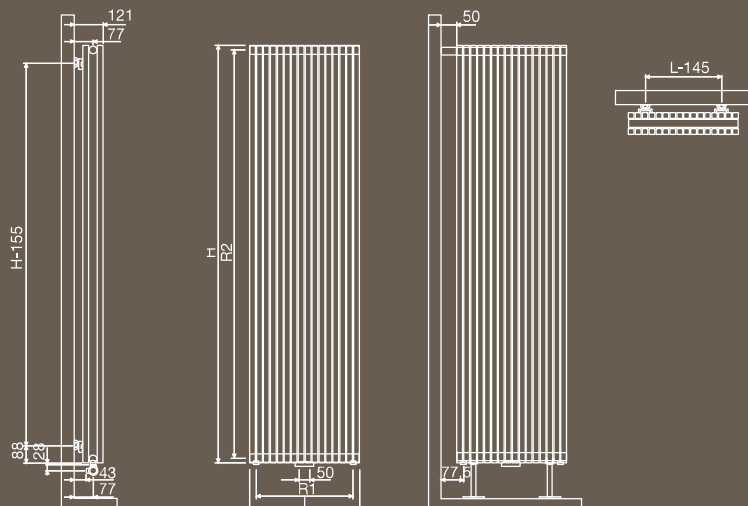


# CARRÉ verticale



Radiatore verticale in acciaio - CPVN2-ZB

TUBI VERTICALI A SEZIONE QUADRATA 25x25 mm - COLORI: BIANCO STANDARD RAL 9016 - GAMMA COLORI VASCO TRANNE GLOSS WHITE



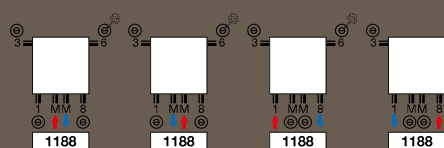
Dimensioni in mm

CPVN2-ZB				
Numero di tubi	12	14	16	18
Larghezza (L)	355	415	475	535
<b>INTERASSE CONNESSIONI basse 1-8 (R1)</b>	<b>300</b>	<b>360</b>	<b>420</b>	<b>480</b>
Altezza (H)		1800	2000	
<b>INTERASSE CONNESSIONI laterali 2-3 / 6-7 (R2)</b>		<b>1765</b>	<b>1965</b>	
INTERASSE FISSAGGI		L -145	H -155	

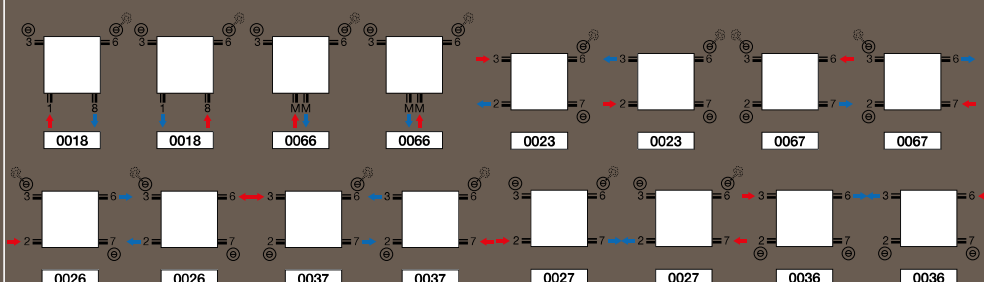
STAFFE: STANDARD (FORNITE DI SERIE)

Se si utilizza la valvola Squadra, necessaria mandata a destra

## COLLEGAMENTI DISPONIBILI A STOCK



## COLLEGAMENTI DISPONIBILI NON A STOCK



CODICE	DATI TECNICI								COLORE STANDARD	ALTRI COLORI
	tubi	larghezza (L mm)	altezza (H mm)	75/65/20 (Watt) ΔT50	55/45/20 (Watt) ΔT30	peso (kg)	contenuto (l)	resistenza elettrica (Watt)		
<b>CARRÉ VERTICALE CPVN2-ZB</b>										
11136 0355 1800 XXXX YYYY -0000	12	355	1800	1409	707	40,56	21,48	-	818	940
11136 0415 1800 XXXX YYYY -0000	14	415	1800	1643	824	47,32	25,06	-	956	1.099
2000	14	415	2000	1790	898	52,22	28,14	-	1.028	1.182
11136 0475 1800 XXXX YYYY -0000	16	475	1800	1878	942	54,08	28,64	-	1.093	1.257
2000	16	475	2000	2046	1027	59,68	32,16	-	1.174	1.350
11136 0535 1800 XXXX YYYY -0000	18	535	1800	2113	1060	60,84	32,22	-	1.230	1.414
2000	18	535	2000	2301	1155	67,14	36,18	-	1.323	1.521

Gruppo prodotto: LUXE ACC

## ACCESSORI (a richiesta)



gancio squadrate



staffa rettangolare



porta asciugamano MULTI+ dx

porta asciugamano MULTI+ sx

CODICE	COLORE	LARGHEZZA PORTASCIUGAMANO	€
118350000000099	cromato	24 mm	62
118320700000099	cromato	720 mm	150
118373000000600	S600	710 mm	150
118373000000301	M301	710 mm	150
1183730000009005	RAL 9005	710 mm	150



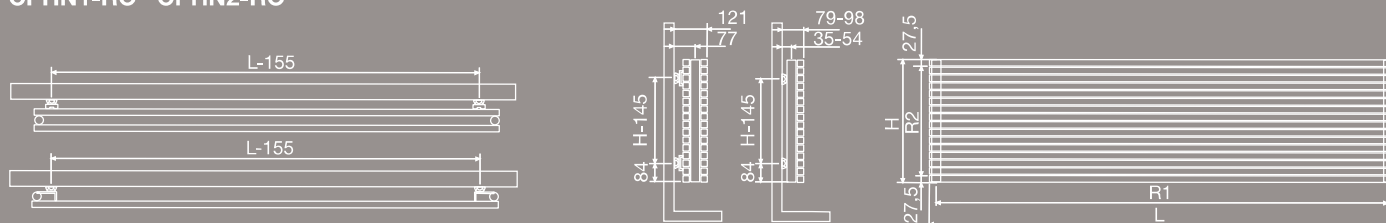
# CARRÉ orizzontale



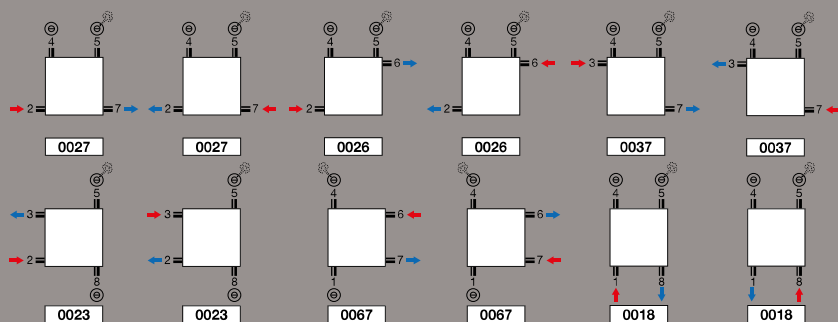
Radiatore orizzontale in acciaio - CPHN1-RO CPHN2-RO

TUBI ORIZZONTALI A SEZIONE QUADRATA 25x25 mm - COLORI: BIANCO STANDARD RAL 9016 - GAMMA COLORI VASCO TRANNE GLOSS WHITE

## CPHN1-RO CPHN2-RO



## COLLEGAMENTI DISPONIBILI



Dimensioni in mm

	CPHN1-RO	CPHN2-RO
Larghezza (L)	800	1000 1200
<b>INTERASSE CONNESSIONI basse 1-8 (R1)</b>	<b>765</b>	<b>965 1165</b>
Altezza (H)	595	775
<b>INTERASSE CONNESSIONI laterali 2-3 / 6-7 (R2)</b>	<b>540</b>	<b>720</b>
INTERASSE FISSAGGI	L -155 H -145	

STAFFE: STANDARD (FORNITE DI SERIE)

CODICE	DATI TECNICI									COLORE STANDARD	ALTRI COLORI
	tubi	larghezza (L mm)	altezza (H mm)	75/65/20 (Watt) ΔT50	55/45/20 (Watt) ΔT30	peso (kg)	contenuto (l)	resistenza elettrica (Watt)	prezzo € RAL 9016	prezzo € colore	
<b>CARRÉ ORIZZONTALE CPHN1-RO</b>											
11133 0800 0595 XXXX YYYY -0000	20	800	595	<b>538</b>	284	16,40	8,80	-	420	483	
0775	26	800	775	<b>676</b>	355	20,89	10,17	-	545	626	
11133 1000 0595 XXXX YYYY -0000	20	1000	595	<b>673</b>	355	20,50	11,00	-	489	562	
0775	26	1000	775	<b>845</b>	444	26,11	12,71	-	636	731	
11133 1200 0595 XXXX YYYY -0000	20	1200	595	<b>808</b>	427	24,60	13,20	-	554	638	
0775	26	1200	775	<b>1014</b>	533	31,33	15,25	-	721	829	
<b>CARRÉ ORIZZONTALE CPHN2-RO</b>											
11134 0800 0595 XXXX YYYY -0000	20	800	595	<b>1021</b>	526	31,36	16,16	-	672	773	
0775	26	800	775	<b>1290</b>	664	40,67	21,25	-	872	1.003	
11134 1000 0595 XXXX YYYY -0000	20	1000	595	<b>1276</b>	657	39,20	20,20	-	781	898	
0775	26	1000	775	<b>1612</b>	830	50,84	26,56	-	1.018	1.170	
11134 1200 0595 XXXX YYYY -0000	20	1200	595	<b>1531</b>	788	47,04	24,24	-	886	1.019	
0775	26	1200	775	<b>1934</b>	996	61,01	31,87	-	1.155	1.328	

Gruppo prodotto: LUXE ACC

## ACCESSORI (a richiesta)

	CODICE	COLORE	LARGHEZZA PORTASCIUGAMANO	€
	118350000000099	cromato	24 mm	62
	118320700000099	cromato	720 x 24 mm	150





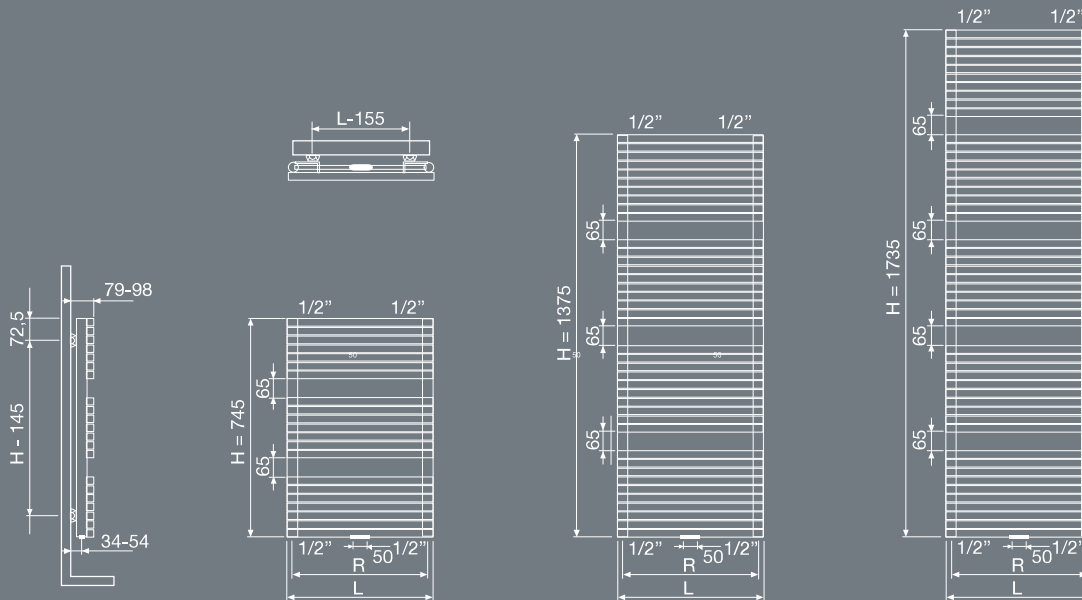
# CARRÉ BAGNO



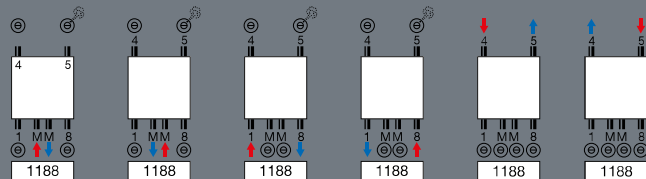
## Radiatore per la sala da bagno - CB

TUBI ORIZZONTALI A SEZIONE QUADRA (25x25 mm)

COLORI: BIANCO STANDARD RAL 9016 - GAMMA COLORI VASCO TRANNE GLOSS WHITE

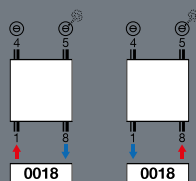


### COLLEGAMENTI DISPONIBILI A STOCK/ NON A STOCK



Se si utilizza la valvola Squadra, necessaria mandata a destra

### COLLEGAMENTI DISPONIBILI NON A STOCK



Dimensioni in mm

Modello radiatore	CB	
Larghezza (L)	500	600
<b>INTERASSE CONNESSIONI basse 1-8 (R)</b>	<b>465</b>	<b>565</b>
INTERASSE FISSAGGI	L -155	H -145

STAFFE: STANDARD (FORNITE DI SERIE)

CODICE	DATI TECNICI							COLORE STANDARD	ALTRI COLORI	
	tubi	larghezza (L mm)	altezza (H mm)	75/65/20 (Watt) ΔT50	55/45/20 (Watt) ΔT30	peso (kg)	contenuto (l)	resistenza elettrica (Watt)	prezzo € RAL 9016	prezzo € colore
<b>CARRÉ BAGNO CB</b>										
<b>11128 0500 0745</b>	21	500	745	<b>438</b>	235	12,80	6,20	300	<b>485</b>	<b>558</b>
<b>1375</b>	40	500	1375	<b>747</b>	399	22,95	11,80	750	<b>741</b>	<b>852</b>
<b>1735</b>	50	500	1735	<b>925</b>	493	29,00	14,80	1000	<b>876</b>	<b>1.007</b>
<b>11128 0600 0745</b>	21	600	745	<b>521</b>	278	14,35	7,30	500	<b>510</b>	<b>586</b>
<b>1375</b>	40	600	1375	<b>886</b>	473	27,35	13,90	750	<b>778</b>	<b>894</b>
<b>1735</b>	50	600	1735	<b>1089</b>	581	33,35	17,20	1000	<b>921</b>	<b>1.059</b>

Gruppo prodotto: LUXE ACC

### ACCESSORI (a richiesta)

CODICE	COLORE	MISURE	€
118320700000099	cromato	720 x 24 mm	150



portasciugamano dritto



## Radiatore per la sala da bagno - HRM HRBM

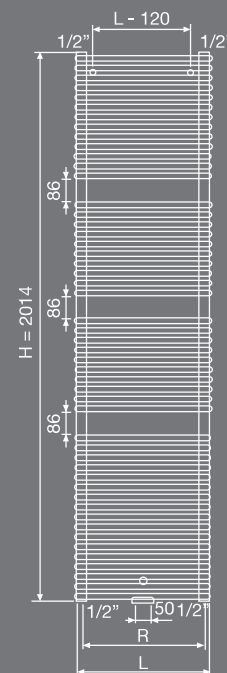
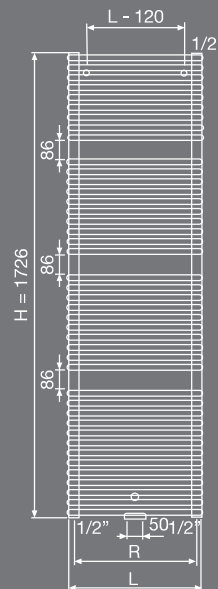
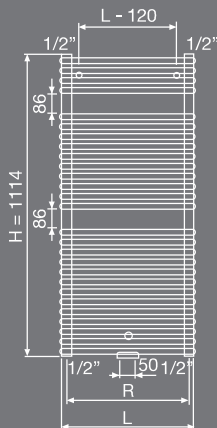
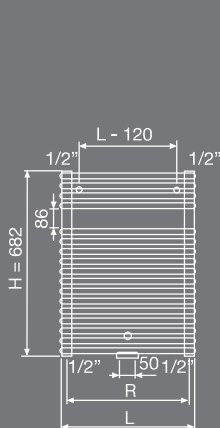
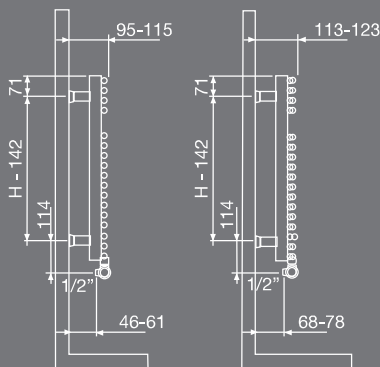
TUBI ORIZZONTALI TONDI DIAMETRO 22 mm - I TUBI ORIZZONTALI DEL MODELLO HRBM SONO CURVI (10°)  
 COLORI: BIANCO STANDARD RAL 9016 - GAMMA COLORI VASCO

HRM

HRBM

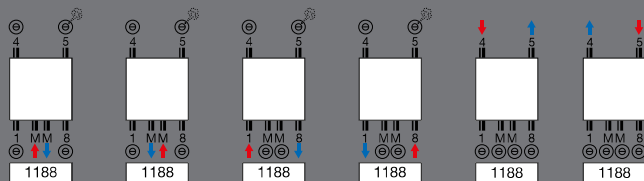


Interasse classico dx e sx da sotto,  
 da 450 mm o 550 mm



Dimensioni in mm

### COLLEGAMENTI DISPONIBILI



	HRM		HRBM	
Larghezza (L)	500	600	498	597
<b>INTERASSE CONNESSIONI basse 1-8 (R)</b>	<b>460</b>	<b>560</b>	<b>450</b>	<b>550</b>
Distanza tra muro e attacchi 1-8 (Z)	-	-	60/70	56/66
<b>INTERASSE FISSAGGI</b>	L -120	H -142	L -120	H -142

Se si utilizza la valvola Squadra, necessaria mandata a destra

STAFFE: STANDARD (FORNITE DI SERIE) / HRM È DISPONIBILE NELLA VERSIONE IN POSIZIONAMENTO LIBERO

CODICE	DATI TECNICI								COLORE STANDARD	ALTRI COLORI
	tubi	larghezza (L mm)	altezza (H mm)	75/65/20 (Watt) ΔT50	55/45/20 (Watt) ΔT30	peso (kg)	contenuto (l)	resistenza elettrica (Watt)		
<b>AGAVE VERNICIATO HRM</b>										
11183 0500 0682 1188 YYY -0000	17	500	682	402	217	7,60	3,60	300	433	497
1114	27	500	1114	639	344	12,05	5,80	500	529	609
1726	42	500	1726	968	516	18,60	8,90	1000	702	808
2014	50	500	2014	1149	616	22,40	9,20	1250	834	960
11183 0600 1114 1188 YYY -0000	27	600	1114	766	413	13,73	6,60	750	561	646
1726	42	600	1726	1159	628	21,10	10,09	1250	750	862
<b>AGAVE VERNICIATO HRBM</b>										
11179 0500 0682 1188 YYY -0000	17	500	682	402	217	7,60	3,60	300	476	547
1114	27	500	1114	639	344	12,05	5,80	500	581	668
1726	42	500	1726	968	516	18,60	8,90	1000	773	889
2014	50	500	2014	1149	616	22,40	9,20	1250	917	1.055
11179 0600 1114 1188 YYY -0000	27	600	1114	766	413	13,73	6,60	750	617	710
1726	42	600	1726	1159	628	21,10	10,09	1250	824	948

Gruppo prodotto: LUXE ACC

### ACCESSORI

CODICE

COLORE

MISURE

€



cromato

380 x 158 mm

Compreso nel prezzo

portasciugamano pieghevole

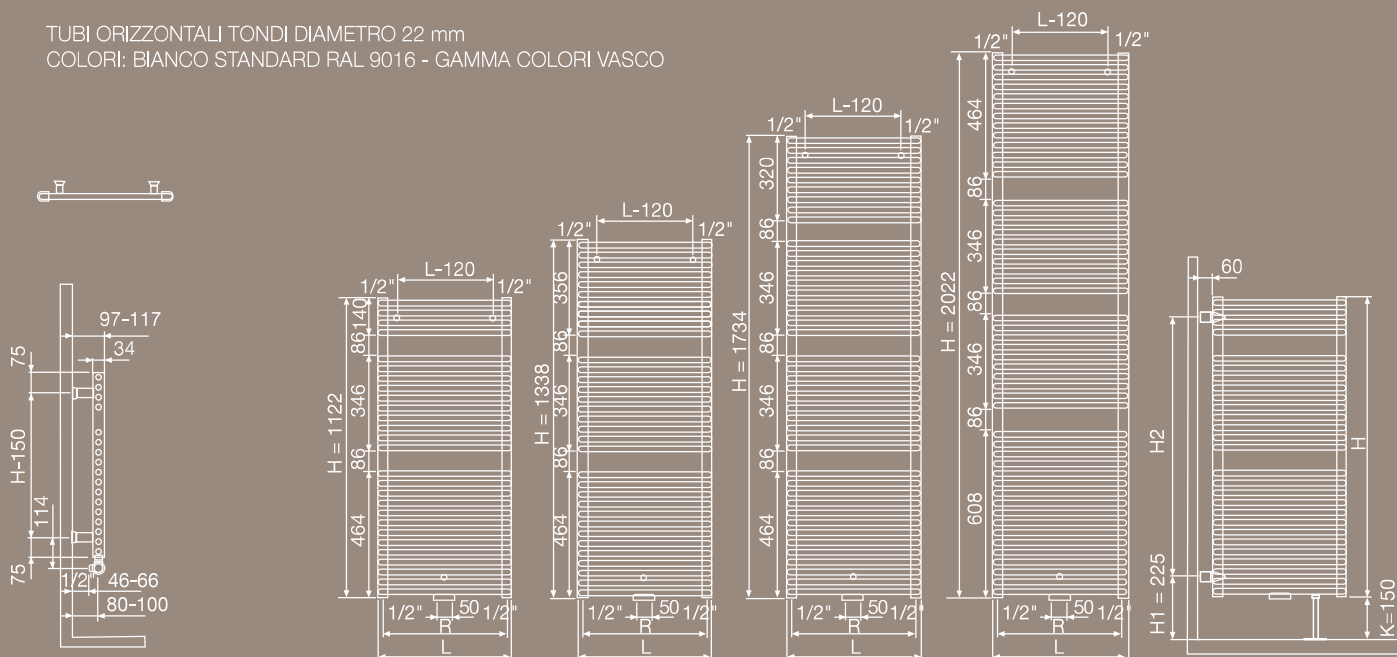
PORTASCIUGAMANO PIEGHEVOLE CROMATO COMPRESO NEL PREZZO DI LISTINO



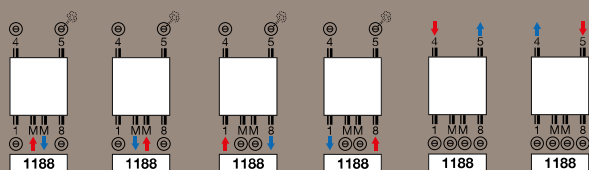


## Radiatore per la sala da bagno - HDM

TUBI ORIZZONTALI TONDI DIAMETRO 22 mm  
 COLORI: BIANCO STANDARD RAL 9016 - GAMMA COLORI VASCO



### COLLEGAMENTI DISPONIBILI



Se si utilizza la valvola Squadra, necessaria mandata a destra

Dimensioni in mm

		HDM			
		450	500	600	750
Larghezza (L)		450	500	600	750
<b>INTERASSE CONNESSIONI basse 1-8 (R)</b>		<b>416</b>	<b>466</b>	<b>566</b>	<b>716</b>
INTERASSE FISSAGGI		L -120	H -150		

STAFFE: STANDARD (FORNITE DI SERIE) - HDM È DISPONIBILE NELLA VERSIONE IN POSIZIONAMENTO LIBERO

CODICE	DATI TECNICI							COLORE STANDARD	ALTRI COLORI	
	tubi	larghezza (L mm)	altezza (H mm)	75/65/20 (Watt) ΔT50	55/45/20 (Watt) ΔT30	peso (kg)	contenuto (l)	resistenza elettrica (Watt)	prezzo € RAL 9016	prezzo € colore
<b>11165 0450 1122 1188 YYY -0000</b>	27	450	1122	<b>551</b>	287	10,45	5,50	500	<b>405</b>	<b>466</b>
			<b>1338</b>	<b>654</b>	340	12,50	6,56	500	<b>486</b>	<b>559</b>
			<b>1734</b>	<b>849</b>	442	16,25	8,50	750	<b>536</b>	<b>616</b>
<b>11165 0500 1122 1188 YYY -0000</b>	27	500	1122	<b>612</b>	320	11,29	5,90	500	<b>417</b>	<b>480</b>
			<b>1338</b>	<b>726</b>	378	13,46	7,01	750	<b>502</b>	<b>577</b>
			<b>1734</b>	<b>942</b>	490	17,45	9,05	1000	<b>553</b>	<b>637</b>
<b>11165 0600 1122 1188 YYY -0000</b>	27	600	1122	<b>732</b>	383	12,95	6,70	750	<b>441</b>	<b>507</b>
			<b>1338</b>	<b>869</b>	454	15,38	7,91	750	<b>529</b>	<b>609</b>
			<b>1734</b>	<b>1128</b>	587	19,83	10,13	1000	<b>586</b>	<b>674</b>
			<b>2022</b>	<b>1325</b>	693	26,65	13,48	1250	<b>698</b>	<b>803</b>
<b>11165 0750 1122 1188 YYY -0000</b>	27	750	1122	<b>913</b>	480	15,45	7,90	750	<b>472</b>	<b>543</b>
			<b>1338</b>	<b>1083</b>	566	18,26	9,26	1000	<b>567</b>	<b>652</b>
			<b>1734</b>	<b>1406</b>	727	23,42	11,77	1500	<b>634</b>	<b>729</b>
			<b>2022</b>	<b>1652</b>	863	29,90	14,67	1500	<b>723</b>	<b>831</b>

### ACCESSORI

CODICE

COLORE

MISURE

€



portasciugamano pieghevole

cromato

380 x 158 mm

Compreso nel prezzo

PORTASCIUGAMANO PIEGHEVOLE CROMATO COMPRESO NEL PREZZO DI LISTINO



# CIAO/BM

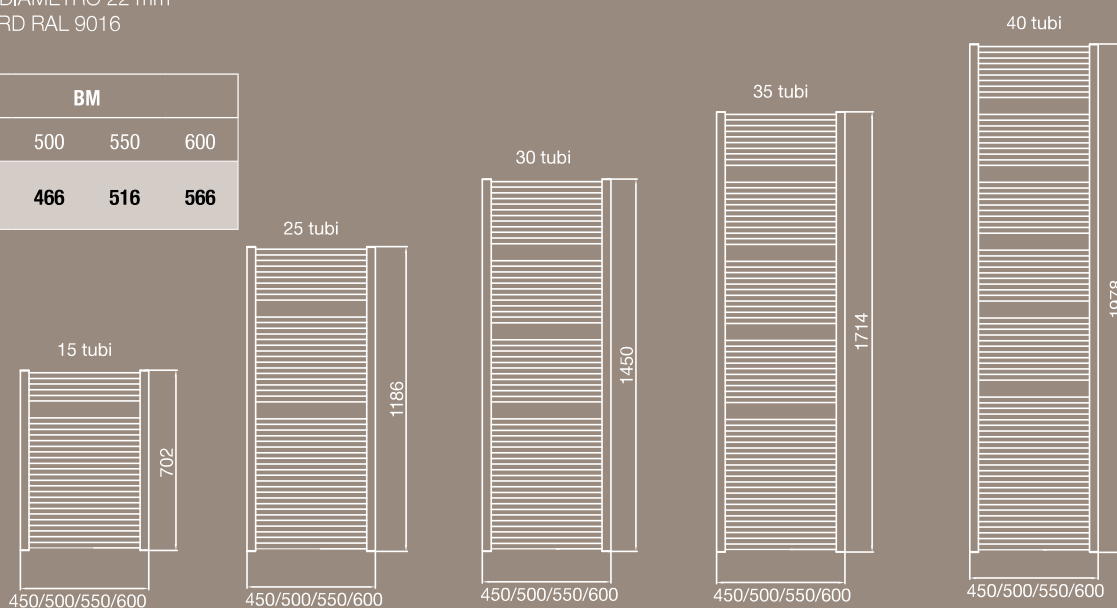
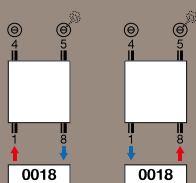


## Radiatore per la sala da bagno - BM

TUBI ORIZZONTALI TONDI DIAMETRO 22 mm  
 COLORI: BIANCO STANDARD RAL 9016

	BM			
Larghezza (L)	450	500	550	600
<b>INTERASSE (R)</b>	<b>416</b>	<b>466</b>	<b>516</b>	<b>566</b>

### COLLEGAMENTI DISPONIBILI



STAFFE: STANDARD (FORNITE DI SERIE)

CODICE	DATI TECNICI				COLORE STANDARD
	larghezza (L mm)	altezza (H mm)	Resa termica 75/65/20 °C (Watt) $\Delta T50$	Resa termica 55/45/20 °C (Watt) $\Delta T30$	prezzo € RAL 9016
11101 0450 0702 0018 9016 -0000	450	702	316	161	91
		1186	523	266	113
		1450	636	324	115
		1714	750	382	134
		1978	865	441	138
11101 0500 0702 0018 9016 -0000	500	702	347	176	91
		1186	574	292	113
		1450	698	355	125
		1714	823	419	136
		1978	949	483	154
11101 0550 0702* 0018 9016 -0000	550	702	378	192	91
		1186	625	318	112
		1450	760	387	119
		1714	897	457	138
		1978*	1034	527	162
11101 0600 0702* 0018 9016 -0000	600	702	409	208	91
		1186	676	344	117
		1450	822	419	128
		1714	970	494	140
		1978*	1118	570	162

\*PRODOTTO DISPONIBILE NEL NOSTRO MAGAZZINO DI MAGENTA, FATTA ECCEZIONE PER I CODICI CONTRASSEGNA TI DALL'ASTERISCO



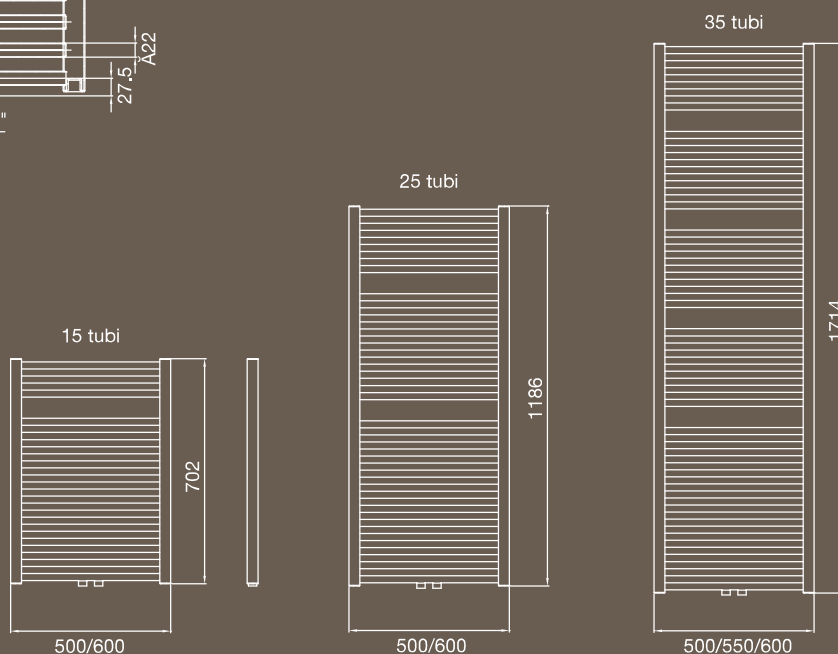
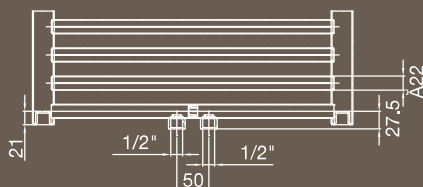


# CIAO CROMATO



## Radiatore per la sala da bagno - BM

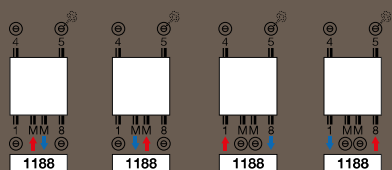
TUBI ORIZZONTALI TONDI DIAMETRO 22 mm  
FINITURA: CROMATA



Interasse classico dx e sx da sotto, da 455 mm o 555 mm

	BM	
Larghezza (L)	500	600
<b>INTERASSE (R)</b>	<b>455</b>	<b>555</b>

### COLLEGAMENTI DISPONIBILI



CODICE	DATI TECNICI					COLORE STANDARD
	larghezza (L mm)	altezza (H mm)	Numero di tubi	Resa termica 75/65/20 °C (Watt) ΔT50	Resa termica 55/45/20 °C (Watt) ΔT30	prezzo € CROMATO
<b>11329 0500 0702</b> 1008 <b>0099</b> -0000	500	702	15	327	125	<b>258</b>
<b>1186</b>	500	1186	25	395	206	<b>310</b>
<b>1714</b>	500	1714	35	558	292	<b>365</b>
<b>11329 0600 0702*</b> 1008 <b>0099</b> -0000	600	702	15	288	151	<b>260</b>
<b>1186</b>	600	1186	25	458	238	<b>320</b>
<b>1714</b>	600	1714	35	648	339	<b>377</b>

\*PRODOTTO DISPONIBILE NEL NOSTRO MAGAZZINO DI MAGENTA, FATTA ECCEZIONE PER I CODICI CONTRASSEGNA TI DALL'ASTERISCO

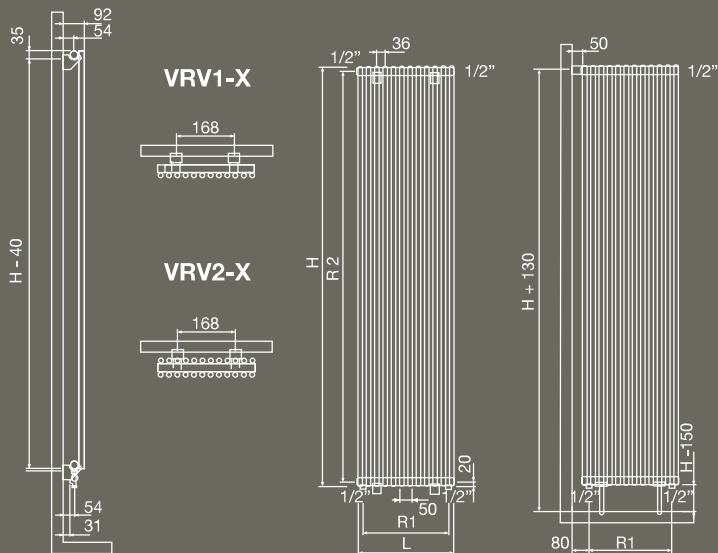


# VERONICA



## Radiatore verticale in acciaio - VRV1-X VRV2-X

TUBI VERTICALI TONDI DIAMETRO 22 mm - SALDATURA ELETTRICA INVISIBILE ESEGUITA DA ROBOTS E VERNICIATURA DI BASE AD IMMERSIONE CATAFORETICA (KTL) - COLORI: BIANCO STANDARD RAL 9016 - GAMMA COLORI VASCO

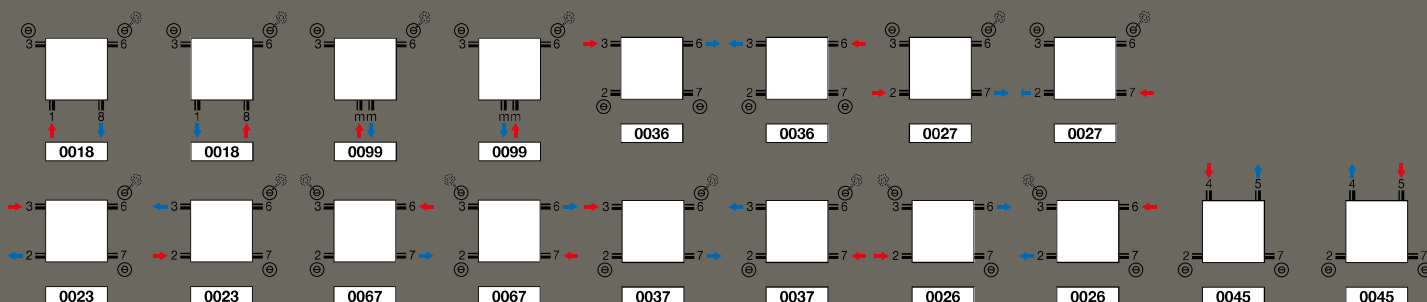


Dimensioni in mm

	VRV1-X		VRV2-X
Numero di tubi	12	14	16
Larghezza (L)	420	492	564
<b>INTERASSE CONNESSIONI basse 1-8 (R1)</b>	<b>360</b>	<b>432</b>	<b>504</b>
Altezza (H)		1800	2000
<b>INTERASSE CONNESSIONI laterali 2-3 / 6-7 (R2)</b>		<b>1760</b>	<b>1960</b>
INTERASSE FISSAGGI	H -40		

STAFFE: STANDARD (FORNITE DI SERIE)  
DISPONIBILE NELLA VERSIONE IN POSIZIONAMENTO LIBERO

### COLLEGAMENTI DISPONIBILI



CODICE	DATI TECNICI								COLORE STANDARD	ALTRI COLORI
	tubi	larghezza (L mm)	altezza (H mm)	75/65/20 (Watt) ΔT50	55/45/20 (Watt) ΔT30	peso (kg)	contenuto (l)	resistenza elettrica (Watt)		
<b>VERONICA VRV1-X</b>										
11226 0420 1800 XXXX YYYY -0000	12	420	1800	947	485	15,12	7,20	-	305	350
2000	12	420	2000	1043	542	16,68	7,92	-	327	376
11226 0492 1800 XXXX YYYY -0000	14	492	1800	1105	566	17,64	8,40	-	342	393
2000	14	492	2000	1217	633	19,46	9,24	-	368	423
11226 0564 1800 XXXX YYYY -0000	16	564	1800	1263	647	20,16	9,60	-	379	436
2000	16	564	2000	1391	723	22,24	10,56	-	411	473
<b>VERONICA VRV2-X</b>										
11227 0420 1800 XXXX YYYY -0000	12	420	1800	1435	727	28,80	13,56	-	486	559
2000	12	420	2000	1568	803	32,04	14,76	-	523	602
11227 0492 1800 XXXX YYYY -0000	14	492	1800	1675	849	33,60	15,82	-	546	628
2000	14	492	2000	1829	937	37,38	17,22	-	591	680
11227 0564 1800 XXXX YYYY -0000	16	564	1800	1914	970	38,40	18,08	-	608	699
2000	16	564	2000	2091	1071	42,72	19,68	-	657	756

Gruppo prodotto: LUXE ACC

### ACCESSORI (a richiesta)

CODICE	COLORE	LARGHEZZA PORTASCIUGAMANO	€
118322700000099	cromato	670 mm	150







VERONICA

# VINTAGE



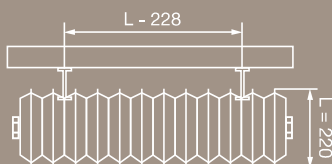
## Radiatore multicolonna in acciaio

POSIZIONAMENTO A MURO O A PAVIMENTO

COLORI: BIANCO STANDARD S600 (BIANCO LEGGERMENTE GOFFRATO)

DISPONIBILE IN VERNICIATURA TRASPARENTE (COD. 9990 - VEDERE PREZZO COLORE) - GAMMA COLORI VASCO

Dimensioni in mm



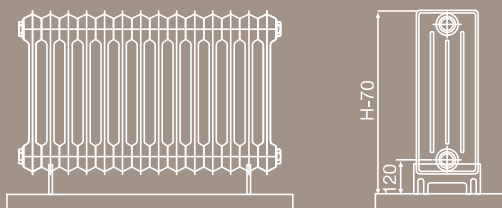
VINTAGE 50			
Altezza (H)	450	600	1000
<b>INTERASSE CONNESSIONI laterali 2-3 / 6-7</b>	<b>350</b>	<b>500</b>	<b>900</b>

STAFFE: A MURO O POSIZIONAMENTO LIBERO (PIEDINI)


STAFFE NEL COLORE DEL RADIATORE (IL NUMERO DELLE STAFFE DIPENDE DALLA LUNGHEZZA DEL RADIATORE)

I PIEDINI E LE STAFFE DEI RADIATORI IN VERNICIATURA TRASPARENTE SARANNO LACCATI IN N507

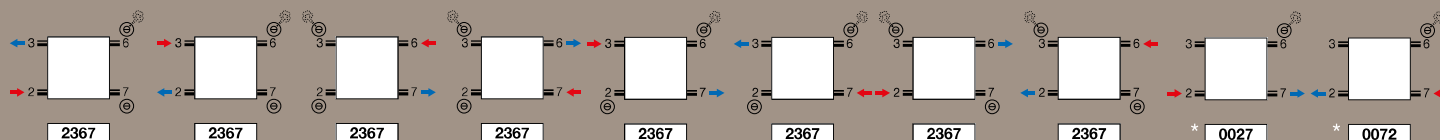
### VINTAGE 50 (MONTAGGIO A PAVIMENTO)



### VINTAGE 50 (MONTAGGIO A MURO)



### COLLEGAMENTI DISPONIBILI



Sfiato aria nelle posizioni 3 o 6 - \* Attacchi su richiesta speciale: supplemento € 71

CODICE	DATI TECNICI								COLORE STANDARD	ALTRI COLORI
	tubi	larghezza (L mm)	altezza (H mm)	75/65/20 (Watt) ΔT50	55/45/20 (Watt) ΔT30	peso (kg)	contenuto (l)	resistenza elettrica (Watt)		
<b>VINTAGE 50 - PROFONDITÀ 220</b>										
11292 0528 0600 2367 YYY -0000	10	528	600	<b>940</b>	494	26,20	14,80	-	<b>440</b>	<b>506</b>
11292 0628 0450 2367 YYY -0000	12	628	450	<b>900</b>	475	24,00	14,76	-	<b>433</b>	<b>497</b>
0600	12	628	600	<b>1128</b>	593	31,44	17,76	-	<b>484</b>	<b>557</b>
1000	12	628	1000	<b>1740</b>	905	54,72	29,04	-	<b>608</b>	<b>699</b>
11292 0728 0450 2367 YYY -0000	14	728	450	<b>1050</b>	554	28,00	17,22	-	<b>464</b>	<b>534</b>
0600	14	728	600	<b>1316</b>	691	36,68	20,72	-	<b>523</b>	<b>602</b>
1000	14	728	1000	<b>2030</b>	1056	63,84	33,88	-	<b>667</b>	<b>767</b>
11292 0828 0450 2367 YYY -0000	16	828	450	<b>1200</b>	634	32,00	19,68	-	<b>495</b>	<b>570</b>
0600	16	828	600	<b>1504</b>	790	41,92	23,68	-	<b>562</b>	<b>647</b>
1000	16	828	1000	<b>2320</b>	1206	72,96	38,72	-	<b>728</b>	<b>837</b>
11292 1078 0450 2367 YYY -0000	21	1078	450	<b>1575</b>	832	42,00	25,83	-	<b>582</b>	<b>670</b>
0600	21	1078	600	<b>1974</b>	1037	55,02	31,08	-	<b>671</b>	<b>771</b>
1000	21	1078	1000	<b>3045</b>	1584	95,76	50,82	-	<b>886</b>	<b>1019</b>
11292 1128 0450 2367 YYY -0000	22	1128	450	<b>1650</b>	871	44,00	27,06	-	<b>596</b>	<b>686</b>
0600	22	1128	600	<b>2068</b>	1086	57,64	32,56	-	<b>691</b>	<b>795</b>
1000	22	1128	1000	<b>3190</b>	1659	100,32	53,24	-	<b>917</b>	<b>1.055</b>



ELEMENTO PIENO TRA  
COLONNA E COLONNA




A vintage-style living room. In the foreground, a plush red tufted sofa is partially visible. To the right, a wooden side table with ornate carvings holds a lamp with a white shade and a brass base. The background features a brick fireplace and a dark, textured wall. The text is overlaid on the left side of the image.

VINTAGE / il radiatore  
Vasco multicolonna  
in acciaio, coniuga  
un'elevata resa termica  
ad un rapido rilascio  
di calore.

Gusto retrò, che emoziona  
per il suo passato ma  
che vi proietta con  
eleganza nel futuro,  
per dare originalità  
al vostro spazio comfort.



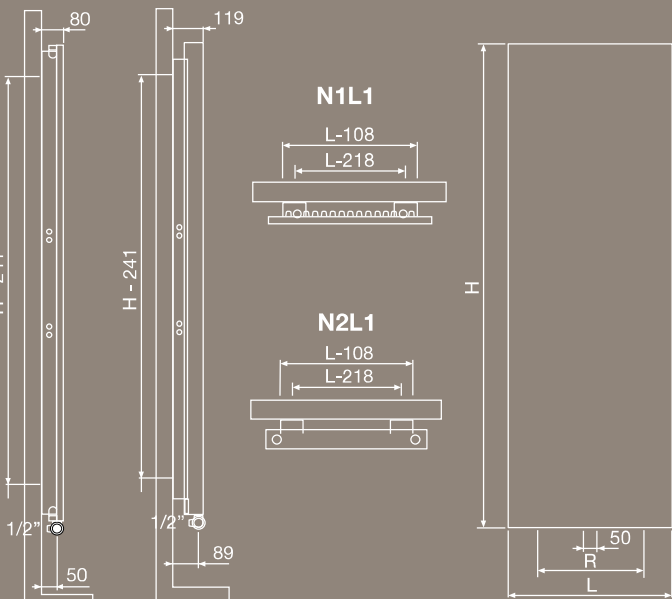
 VASCO



## Radiatore verticale in acciaio - N1L1 N2L1

NIVA VERTICALE VERNICIATO È DISPONIBILE CON PIASTRA COLORATA (RADIATORE IN ACCIAIO + PIASTRA COLORATA)  
 COLORI: BIANCO STANDARD S600 (BIANCO LEGGERMENTE GOFFRATO) - GAMMA COLORI VASCO TRANNE GLOSS WHITE

**N1L1**      **N2L1**



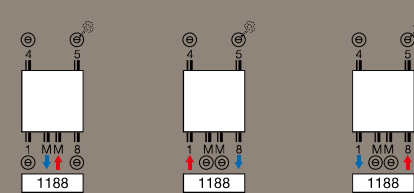
Dimensioni in mm

	N1L1		N2L1	
Larghezza (L)	420	520	420	520
<b>INTERASSE CONNESSIONI basse 1-8 (R)</b>	<b>200</b>	<b>300</b>	<b>338</b>	<b>438</b>
INTERASSE FISSAGGI	L-218 H-241		L-218 H-241	

STAFFE: FISSAGGI NEL COLORE RAL 7016 (GRIGIO ANTRACITE) STANDARD  
 DISPONIBILI ANCHE NEL COLORE S600 A RICHIESTA

Se si utilizza la valvola Squadra, necessaria mandata a destra



**COLLEGAMENTI DISPONIBILI**



CODICE	DATI TECNICI								COLORE STANDARD	ALTRI COLORI
	tubi	larghezza (L mm)	altezza (H mm)	75/65/20 (Watt) ΔT50	55/45/20 (Watt) ΔT30	peso (kg)	contenuto (l)	resistenza elettrica (Watt)		
<b>NIVA N1L1</b>										
11191 0420 1820 1188 YYY -0000	-	420	1820	<b>934</b>	486	27,35	3,70	-	<b>525</b>	<b>605</b>
2020	-	420	2020	<b>1023</b>	532	30,20	4,00	-	<b>556</b>	<b>640</b>
11191 0520 1820 1188 YYY -0000	-	520	1820	<b>1128</b>	587	33,67	4,61	-	<b>591</b>	<b>680</b>
2020	-	520	2020	<b>1257</b>	654	37,12	5,05	-	<b>626</b>	<b>720</b>
11191 0620 1820 1188 YYY -0000	-	620	1820	<b>1322</b>	687	39,98	5,52	-	<b>616</b>	<b>709</b>
2020	-	620	2020	<b>1490</b>	775	44,03	6,10	-	<b>651</b>	<b>749</b>
<b>NIVA N2L1</b>										
11192 0420 1820 1188 YYY -0000	-	420	1820	<b>1330</b>	681	42,23	7,28	-	<b>788</b>	<b>906</b>
2020	-	420	2020	<b>1438</b>	736	46,75	8,00	-	<b>816</b>	<b>938</b>
11192 0520 1820 1188 YYY -0000	-	520	1820	<b>1633</b>	836	51,68	9,07	-	<b>884</b>	<b>1.017</b>
2020	-	520	2020	<b>1764</b>	903	57,23	10,00	-	<b>919</b>	<b>1.057</b>
11192 0620 1820 1188 YYY -0000	-	620	1820	<b>1935</b>	991	61,14	10,86	-	<b>923</b>	<b>1.061</b>
2020	-	620	2020	<b>2091</b>	1071	67,72	12,00	-	<b>958</b>	<b>1.102</b>

Gruppo prodotto: LUXE ACC

**ACCESSORI (a richiesta)**

ACCESSORI (a richiesta)	CODICE DX	CODICE SX	COLORE	LARGHEZZA PORTASCIUGAMANO	€
	11837300000600	118373100000600	S600	710 mm	<b>150</b>
	11837300000301	118373100000301	M301	710 mm	<b>150</b>
	118373000009005	1183731000009005	RAL 9005	710 mm	<b>150</b>



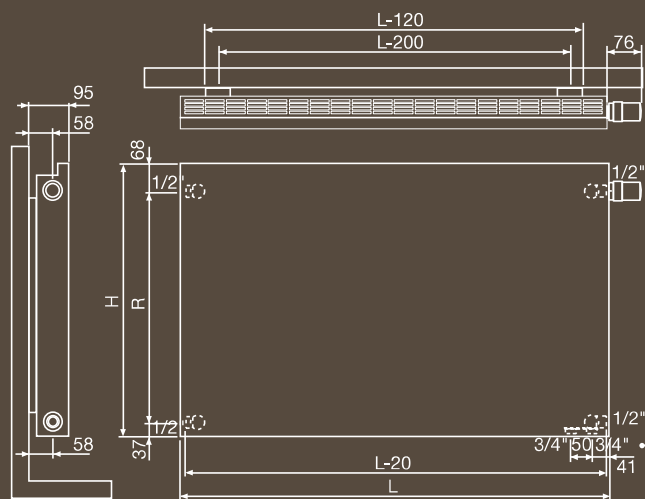


# NIVA ORIZZONTALE



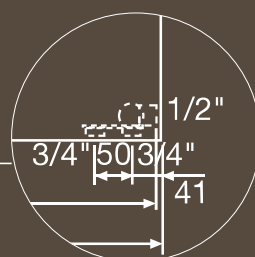
Radiatore orizzontale in acciaio verniciato a piastra liscia - NH1L1/NH2L1

NIVA ORIZZONTALE VERNICIATO DISPONIBILE CON 1 FILA DI ALETTATURE DIETRO IL RADIATORE PER INCREMENTARE LO SCAMBIO TERMICO. COLORI: BIANCO STANDARD S600 (BIANCO LEGGERMENTE GOFFRATO), RAL9016 SENZA SUPPLEMENTO - GAMMA COLORI VASCO

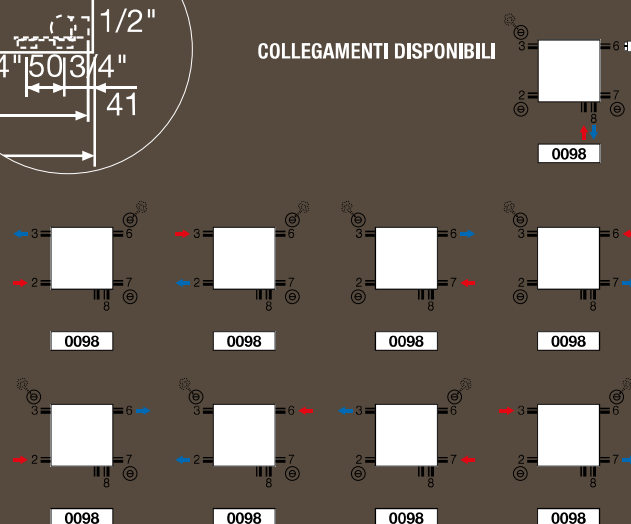


Dimensioni in mm

Altezza (H)	NH1L1				NH2L1		
	450	550	650	950	550	650	950
<b>INTERASSE CONNESSIONI laterali 23/67 (R)</b>	<b>345</b>	<b>445</b>	<b>545</b>	<b>845</b>	<b>445</b>	<b>545</b>	<b>845</b>
INTERASSE FISSAGGI	L -200				L -200		



COLLEGAMENTI DISPONIBILI



LA TESTA TERMOSTATICA PUÒ ESSERE USATA SOLO CON SISTEMA INTEGRATO 50 MM IN BASSO A DESTRA DEL RADIATORE (MANDATA A SINISTRA, RITORNO A DESTRA). CON ALTRE CONNESSIONI ES. 23, LA TERMOSTATICA NON DEVE ESSERE INSTALLATA. IN QUESTI CASI È POSSIBILE CAMBIARE MANDATA E RITORNO.

**INCLUSA NEL PREZZO:**  
 TESTA TERMOSTATICA CROMATA STANDARD NEL RADIATORE COLORATO,  
 TESTA TERMOSTATICA BIANCA STANDARD NEL RADIATORE BIANCA

STAFFE: STANDARD (FORNITE DI SERIE RAL 7016)

CODICE	DATI TECNICI							COLORE STANDARD	ALTRI COLORI
	tubi	larghezza (L mm)	altezza (H mm)	75/65/20 (Watt) ΔT50	55/45/20 (Watt) ΔT30	peso (kg)	resistenza elettrica (Watt)		
<b>NIVA ORIZZONTALE VERNICIATO NH1L1</b>									
11193 0820 0550 0098 YYY -0000	-	820	550	562	296	14,96	-	468	538
0650	-	820	650	649	339	17,56	-	517	594
11193 1020 0550 0098 YYY -0000	-	1020	550	699	367	18,28	-	535	615
0650	-	1020	650	807	422	21,85	-	584	672
11193 1220 0650 0098 YYY -0000	-	1220	650	965	504	26,13	-	647	744
<b>NIVA ORIZZONTALE VERNICIATO NH2L1</b>									
11194 0620 0550 0098 YYY -0000	-	620	550	611	318	17,25	-	525	605
11194 0820 0650 0098 YYY -0000	-	820	650	936	489	27,37	-	690	794
11194 1020 0550 0098 YYY -0000	-	1020	550	1006	523	28,38	-	673	774
0650	-	1020	650	1165	609	34,05	-	763	878
11194 1220 0650 0098 YYY -0000	-	1220	650	1393	728	40,72	-	837	963
11194 1420 0650 0098 YYY -0000	-	1420	650	1622	848	47,40	-	976	1.123
11194 1620 0650 0098 YYY -0000	-	1620	650	1850	967	54,08	-	1.111	1.278

Gruppo prodotto: LUXE ACC

ACCESSORI (a richiesta)

CODICE	COLORE	LARGHEZZA PORTASCIUGAMANO	€
11832170000099	cromato	740 mm	150



porta asciugamano



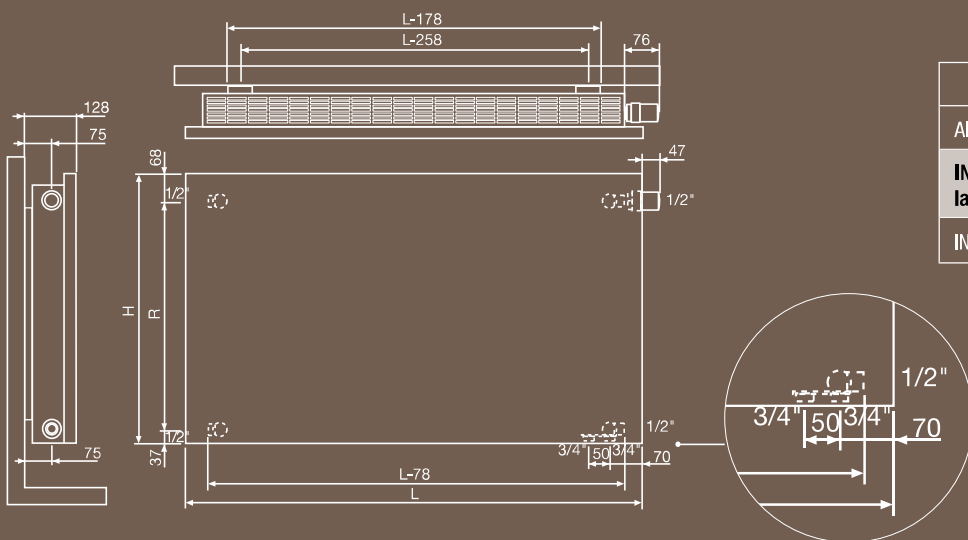


# NIVA ORIZZONTALE



Radiatore orizzontale in acciaio verniciato a piastra liscia - NH2L2 ad altissima resa termica

NIVA ORIZZONTALE VERNICIATO DISPONIBILE CON 2 FILE DI ALETTATURE DIETRO IL RADIATORE PER INCREMENTARE LO SCAMBIO TERMICO. COLORI: BIANCO STANDARD S600 (BIANCO LEGGERMENTE GOFFRATO), RAL9016 SENZA SUPPLEMENTO - GAMMA COLORI VASCO



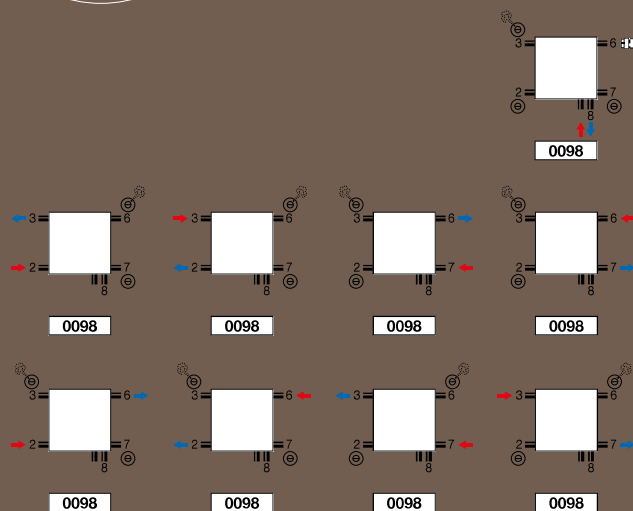
Dimensioni in mm

NH2L2			
Altezza (H)	550	650	950
<b>INTERASSE CONNESSIONI laterali 23/67 (R)</b>	<b>445</b>	<b>545</b>	<b>845</b>
INTERASSE FISSAGGI	L -258		

## COLLEGAMENTI DISPONIBILI

LA TESTA TERMOSTATICA PUÒ ESSERE USATA SOLO CON SISTEMA INTEGRATO 50 MM IN BASSO A DESTRA DEL RADIATORE (MANDATA A SINISTRA, RITORNO A DESTRA). CON ALTRE CONNESSIONI ES. 23, LA TERMOSTATICA NON DEVE ESSERE INSTALLATA. IN QUESTI CASI È POSSIBILE CAMBIARE MANDATA E RITORNO.

CON COLLEGAMENTO RADIATORE ALL'IMPIANTO CON CONNESSIONE LATERALE 23 O 67 È NECESSARIO INSTALLARE VALVOLA A SQUADRA E DETENTORE CON CODOLO LUNGO (VEDERE PAGINA 75 /SET VALVOLA CILINDRICA)



STAFFE: STANDARD (FORNITE DI SERIE RAL 7016)

CODICE	DATI TECNICI							COLORE STANDARD	ALTRI COLORI
	tubi	larghezza (L mm)	altezza (H mm)	75/65/20 (Watt) ΔT50	55/45/20 (Watt) ΔT30	peso (kg)	resistenza elettrica (Watt)	prezzo € S600	prezzo € colore
<b>NIVA ORIZZONTALE VERNICIATO NH2L2</b>									
11195 <b>0878 0550</b> 0098 <b>YYY</b> -0000	-	878	550	<b>1041</b>	539	26,55	-	<b>755</b>	868
<b>0650</b>	-	878	650	<b>1219</b>	631	31,44	-	<b>870</b>	1.001
11195 <b>1078 0550</b> 0098 <b>YYY</b> -0000	-	1078	550	<b>1279</b>	662	32,6	-	<b>854</b>	982
<b>0650</b>	-	1078	650	<b>1496</b>	774	38,6	-	<b>969</b>	1.114
11195 <b>1278 0650</b> 0098 <b>YYY</b> -0000	-	1278	650	<b>1774</b>	918	45,77	-	<b>1.067</b>	1.227
11195 <b>1478 0650</b> 0098 <b>YYY</b> -0000	-	1478	650	<b>2051</b>	1061	52,93	-	<b>1.235</b>	1.420

Gruppo prodotto: LUXE ACC


## ACCESSORI (a richiesta)

CODICE	COLORE	LARGHEZZA PORTASCIUGAMANO	€
11832170000099	cromato	740 mm	150



porta asciugamano

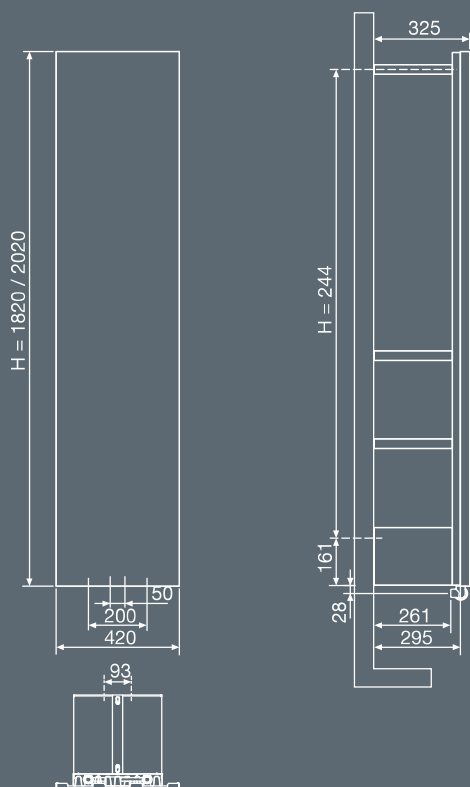




# NIVA BATH

## Radiatore per la sala da bagno

NIVA VERTICALE VERNICIATO È DISPONIBILE CON PIASTRA COLORATA (RADIATORE IN ACCIAIO + PIASTRA COLORATA)  
 COLORI: BIANCO STANDARD S600 (BIANCO LEGGERMENTE GOFFRATO) - GAMMA COLORI VASCO TRANNE GLOSS WHITE



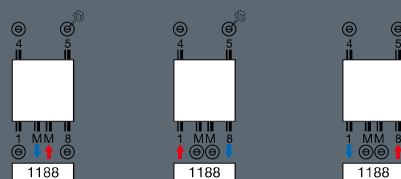
Dimensioni in mm

N1L1	
Larghezza (L)	420
<b>INTERASSE CONNESSIONI basse 1-8 (R)</b>	<b>200</b>
INTERASSE FISSAGGI	L -218

STAFFE: ACCESSORIO NIVA BATH DA ORDINARE SEPARATAMENTE  
 DISPONIBILI NEI COLORI RAL 9005 O S600  
 INCLUDE 3 RIPIANI (IN ACCIAIO) E SUPPORTO (TELESCOPICO) PER  
 APPENDIABITI IN ACCIAIO INOX  
 IL RIPIANO INFERIORE È FISSO, MENTRE GLI ALTRI 2 RIPIANI  
 POSSONO ESSERE MONTATI O MENO (A SCELTA).

Se si utilizza la valvola Squadra, necessaria mandata a destra

### COLLEGAMENTI DISPONIBILI



CODICE	DATI TECNICI									COLORE STANDARD	ALTRI COLORI
	tubi	larghezza (L mm)	altezza (H mm)	75/65/20 (Watt) ΔT50	55/45/20 (Watt) ΔT30	peso (kg)	contenuto (l)	resistenza elettrica (Watt)	prezzo € S600		
<b>NIVA N1L1</b>											
11191 0420 1820 1188 YYY -0000	-	420	1820	<b>934</b>	486	27,35	3,70	-	<b>525</b>	<b>605</b>	
2020	-	420	2020	<b>1023</b>	532	30,20	4,00	-	<b>556</b>	<b>640</b>	

Gruppo prodotto: LUXE ACC


ORDINARE GLI ACCESSORI DI NIVA BATH (SUPPORTO PER APPENDINO E 3 MENSOLE) SEPARATAMENTE NEI COLORI BIANCO O NERO.

### MODALITÀ DI ORDINAZIONE

- Scegliere il modello di radiatore.
- Scegliere l'accessorio Niva Bath nel colore S600 (bianco leggermente goffrato) o in RAL 9005 (nero Jet Black).

**PREZZO TOTALE RADIATORE NIVA BATH = PREZZO RADIATORE + PREZZO ACCESSORIO.**

	ALTEZZA RADIATORE	COLORE	CODICE	€
NIVA BATH	1820 mm	S600	118380318200600	268
		RAL 9005	118380318209005	268
	2020 mm	S600	118380320200600	279
		RAL 9005	118380320209005	279







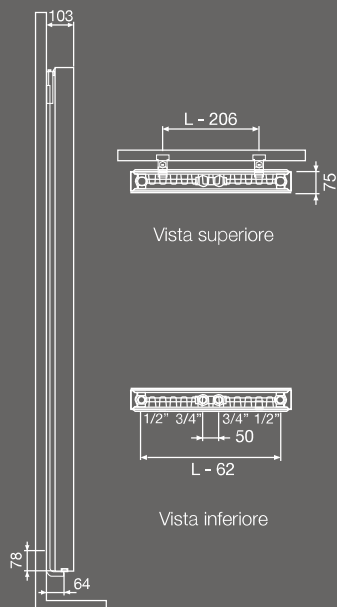
# FLAT-V-LINE



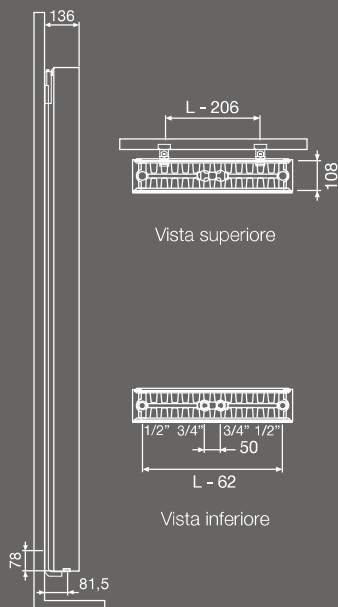
Radiatore verticale in acciaio stampato - T21S T22  
a bassissimo contenuto d'acqua

SALDATURA ELETTRICA INVISIBILE ESEGUITA DA ROBOTS E VERNICIATURA DI BASE AD IMMERSIONE CATAFORETICA (KTL)  
COLORI: BIANCO STANDARD S600 (BIANCO LEGGERMENTE GOFFRATO) - NON DISPONIBILE IN ALTRI COLORI

## T21S



## T22

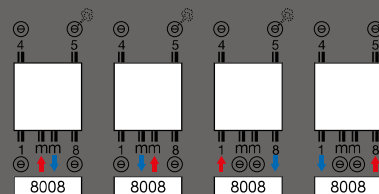


Dimensioni in mm

	T2S1	T22
INTERASSE CONNESSIONI basse 1-8 (R)		L -62
INTERASSE FISSAGGI		L -206

FORNITURA SET DI MONTAGGIO:  
STAFFE DI FISSAGGIO, TAPPI E VALVOLA DI SFIATO DI DESIGN

### COLLEGAMENTI DISPONIBILI



Se si utilizza la valvola Squadra, necessaria mandata a destra

CODICE	DATI TECNICI								COLORE STANDARD	
	tubi	larghezza (L mm)	altezza (H mm)	75/65/20 (Watt) ΔT50	55/45/20 (Watt) ΔT30	peso (kg)	contenuto (l)	resistenza elettrica (Watt)	prezzo € S600	
<b>FLAT-V-LINE T21S</b>										
11298 0500 1800 8008 0600 -0000	-	500	1800	1400	703	49,18	8,94	-	497	
2000	-	500	2000	1498	748	54,18	9,91	-	544	
11298 0600 1800 8008 0600 -0000	-	600	1800	1680	843	59,02	10,73	-	544	
2000	-	600	2000	1798	898	65,02	11,89	-	595	
<b>FLAT-V-LINE T22</b>										
11299 0500 1800 8008 0600 -0000	-	500	1800	1743	836	54,74	8,94	-	614	
2000	-	500	2000	1886	886	59,65	9,91	-	675	
11299 0600 1800 8008 0600 -0000	-	600	1800	2092	1003	65,69	10,73	-	670	
2000	-	600	2000	2263	1063	71,58	11,89	-	737	

Gruppo prodotto: LUXE ACC

### ACCESSORI (a richiesta)

CODICE	COLORE	LARGHEZZA PORTASCIUGAMANO	€
118325300000099	cromato	500 mm	101
118325400000099	cromato	600 mm	106
10520012001	bianco		37
10520013001	cromato		47



porta asciugamano



testa termostatica



testa termostatica

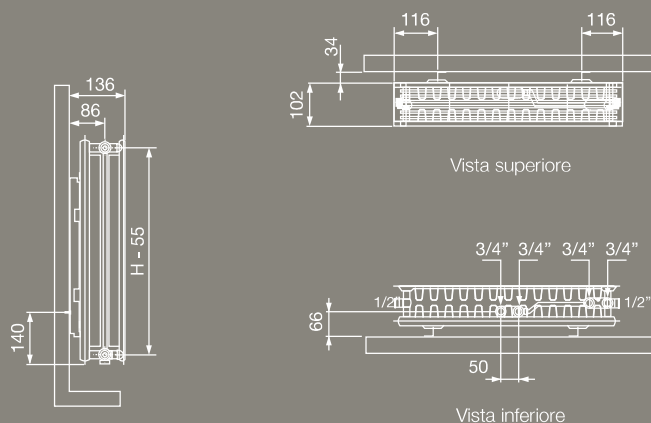


# FLATLINE



Radiatore orizzontale in acciaio stampato - T22  
a bassissimo contenuto d'acqua e frontale bagnato

SALDATURA ELETTRICA INVISIBILE ESEGUITA DA ROBOTS E VERNICIATURA DI BASE AD IMMERSIONE CATAFORETICA (KTL)  
COLORI: BIANCO STANDARD S600 (BIANCO LEGGERMENTE GOFFRATO) - NON DISPONIBILE IN ALTRI COLORI

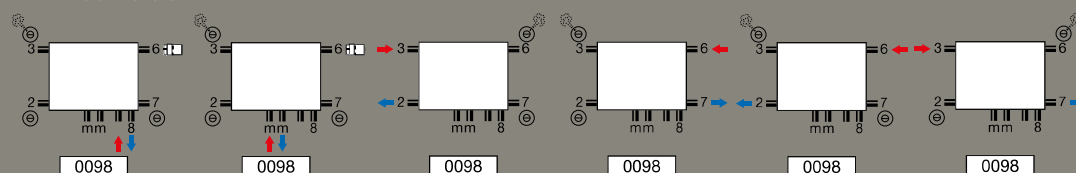


Dimensioni in mm

<b>T22</b>	
<b>INTERASSE CONNESSIONI laterali 2-3 / 6-7</b>	<b>H -55</b>
<b>INTERASSE FISSAGGI</b>	<b>L -232</b>

FORNITURA SET DI MONTAGGIO: STAFFE DI FISSAGGIO (IL NUMERO DIPENDE DALLA LUNGHEZZA DEL RADIATORE), TAPPI E VALVOLA DI SFIATO DI DESIGN

COLLEGAMENTI DISPONIBILI



CODICE	DATI TECNICI								COLORE STANDARD
	tubi	larghezza (L mm)	altezza (H mm)	75/65/20 (Watt) ΔT50	55/45/20 (Watt) ΔT30	peso (kg)	contenuto (l)	resistenza elettrica (Watt)	prezzo € S600
<b>FLATLINE T22</b>									
2250080F	-	800	500	<b>1123</b>	575	24,80	3,38	-	<b>365</b>
2260080F	-	800	600	<b>1314</b>	673	29,76	3,88	-	<b>409</b>
2290080F	-	800	900	<b>1850</b>	947	45,44	5,48	-	<b>525</b>
2250100F	-	1000	500	<b>1404</b>	719	31,00	4,23	-	<b>430</b>
2260100F	-	1000	600	<b>1642</b>	841	37,20	4,85	-	<b>454</b>
2290100F	-	1000	900	<b>2312</b>	1184	56,80	6,85	-	<b>626</b>
2250120F	-	1200	500	<b>1685</b>	863	37,20	5,08	-	<b>490</b>
2260120F	-	1200	600	<b>1970</b>	1009	44,64	5,82	-	<b>544</b>
2290120F	-	1200	900	<b>2774</b>	1421	68,16	8,22	-	<b>752</b>
2250140F	-	1400	500	<b>1966</b>	1007	43,40	5,92	-	<b>547</b>
2260140F	-	1400	600	<b>2299</b>	1177	52,08	6,79	-	<b>634</b>
2290140F	-	1400	900	<b>3237</b>	1658	79,52	9,59	-	<b>877</b>

Gruppo prodotto: LUXE ACC

ACCESSORI (a richiesta)

CODICE	COLORE	LARGHEZZA PORTASCIUGAMANO	€
10506042001	cromato	700 mm	<b>117</b>
10520012001	bianco		<b>37</b>
10520013001	cromato		<b>47</b>



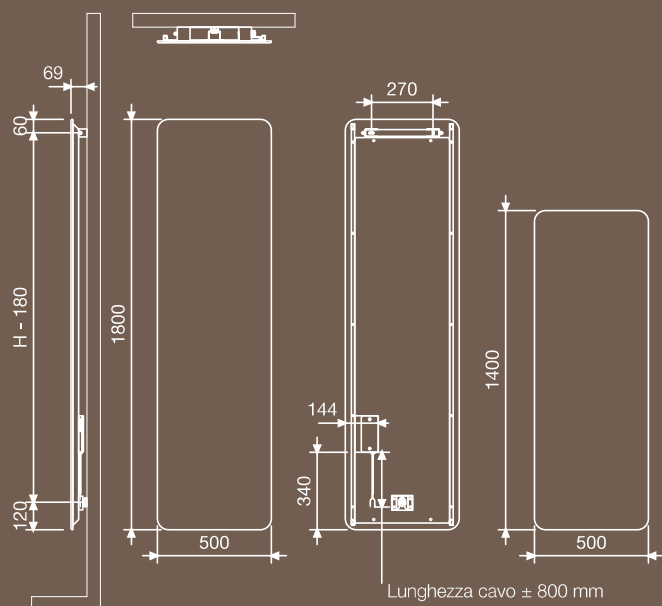


## Radiatore ELETTRICO in alluminio ultraslim - O-P O-NP

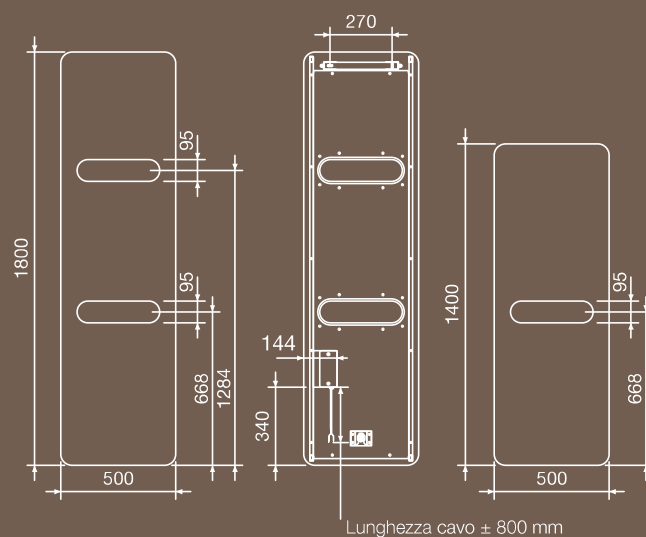
NEL PANNELLO ANTERIORE IN ALLUMINIO ULTRASOTTILE DELLO STESO COLORE È ALLOGGIATA UNA RESISTENZA ELETTRICA  
 COLORI: BIANCO STANDARD S600 (BIANCO LEGGERMENTE GOFFRATO) - GAMMA COLORI VASCO TRANNE GLOSS WHITE

NOVITÀ: TECNOLOGIA A SECCO - MESSA A REGIME IN TEMPERATURA 4 MINUTI

### ONI O-NP-EL



### ONI O-P-EL



### CRONOTERMOSTATO



altezza: 95 mm, larghezza: 120 mm,  
 profondità: 25 mm

**REGOLATORE CRONOTERMOSTATO INCLUSO NEL PREZZO DEL RADIATORE,  
 PER FISSAGGIO A PARETE O IN APPOGGIO SU PIANO**

STAFFE: STANDARD (FORNITE DI SERIE)

CODICE	DATI TECNICI				COLORE STANDARD	ALTRI COLORI
	larghezza (L mm)	altezza (H mm)	peso (kg)	resistenza elettrica (Watt)	prezzo € S600	prezzo € colore
<b>ONI O-P-EL</b>						
11348 0500 1800 0000 YYYY -0000	500	1800	22,00	1000	<b>1.226</b>	<b>1.409</b>
<b>ONI O-NP-EL</b>						
11356 0500 1400 0000 YYYY -0000	500	1400	17,8	750	<b>1.051</b>	<b>1.208</b>
1800	500	1800	22,00	1000	<b>1.143</b>	<b>1.314</b>

Gruppo prodotto: LUXE ACC

### ACCESSORI (a richiesta)



CODICE DX	CODICE SX	COLORE	LARGHEZZA PORTASCIUGAMANO	€
11837300000600	118373100000600	S600	710 mm	<b>150</b>
11837300000301	118373100000301	M301	710 mm	<b>150</b>
11837300009005	118373100009005	RAL 9005	710 mm	<b>150</b>





# BEAMS MONO-EL



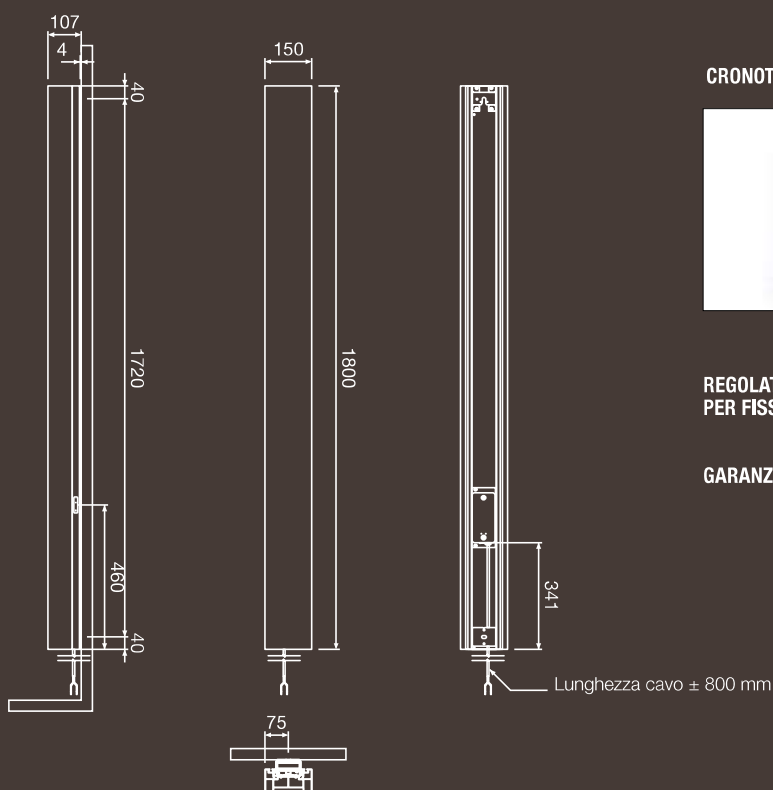
## Radiatore elettrico in acciaio

RADIATORE ELETTRICO COMPOSTO DA UN PROFILO VERTICALE IN ALLUMINIO (LARGHEZZA 150 MM) E CON CRONOTERMOSTATO DA PARETE O DA APPOGGIO LIBERO SU UN PIANO INCLUSO NEL PREZZO.

COLORI: BIANCO STANDARD S600 (BIANCO LEGGERMENTE GOFFRATO) - RAL9016 SENZA SUPPLEMENTO +15%

NON DISPONIBILE NEI COLORI DELLA LINEA PURE GREY E NOBLE

**NOVITÀ: TECNOLOGIA A SECCO - MESSA A REGIME IN TEMPERATURA 4 MINUTI**



### CRONOTERMOSTATO



altezza: 95 mm, larghezza: 120 mm, profondità: 25 mm

**REGOLATORE CRONOTERMOSTATO INCLUSO NEL PREZZO DEL RADIATORE, PER FISSAGGIO A PARETE O IN APPOGGIO SU PIANO**

**GARANZIA 2 ANNI SUI COMPONENTI ELETTRICI**

STAFFE: STANDARD (FORNITE DI SERIE)

CODICE	DATI TECNICI				COLORE STANDARD	ALTRI COLORI
	larghezza (L mm)	altezza (H mm)	peso (kg)	resistenza elettrica (Watt)	prezzo € S600	prezzo € colore
<b>BEAM MONO EL</b>						
11349 0150 1800 0000 YYYY -0000	150	1800	9,7	950	<b>906</b>	<b>1.042</b>

Gruppo prodotto: LUXE ACC

### ACCESSORI (a richiesta)



CODICE	COLORE	LARGHEZZA PORTASCIUGAMANO	€
11837000000600	S600	240 mm	<b>112</b>
11837000000301	M301	240 mm	<b>112</b>
118370000009005	RAL 9005	240 mm	<b>112</b>



11837020000600	S600	286 x 110 mm	<b>135</b>
11837020000301	M301	286 x 110 mm	<b>135</b>
118370200009005	RAL 9005	286 x 110 mm	<b>135</b>



11837030000600	S600	240 x 240 mm	<b>135</b>
11837030000301	M301	240 x 240 mm	<b>135</b>
118370300009005	RAL 9005	240 x 240 mm	<b>135</b>

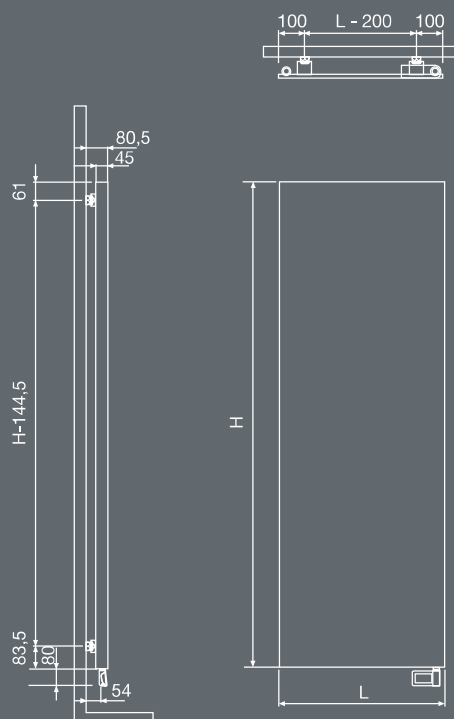


# NIVA ELETTRICO



## Radiatore elettrico in acciaio - NIVA N1L1-EL & E-VOLVE

RADIATORE IN COMBINAZIONE CON BASIC (BASIC DA ORDINARE SEPARATAMENTE) - PIASTRA FRONTALE LACCATA  
 COLORI: BIANCO STANDARD S600 (BIANCO LEGGERMENTE GOFFRATO) - GAMMA COLORI VASCO TRANNE GLOSS WHITE



Dimensioni in mm

N1L1-EL		
INTERASSE FISSAGGI	L -200	H -144,5

STAFFE: STANDARD (FORNITE DI SERIE)



ATTENZIONE: IL COMANDO SI ORDINA SEPARATAMENTE

		COLORE	CODICE	€
	E-VOLVE E-V	RAL 9016	118400500009016	175
		RAL 9006	118400500009006	202
	CONNETTORE BAS	Bianco	118424800009016	24
		Grigio	118424800007047	29

CODICE	DATI TECNICI					COLORE STANDARD	ALTRI COLORI
	tubi	larghezza (L mm)	altezza (H mm)	peso (kg)	resistenza elettrica (Watt)	prezzo € S600	prezzo € colore
<b>NIVA ELETTRICO N1L1-EL</b>							
11338 0520 1105 0000 YYYY -0000	-	520	1105	33,00	750	737	848
11338 0620 1285 0000 YYYY -0000	-	620	1285	37,50	1000	830	955
1825	-	620	1825	50,20	1250	951	1093

Gruppo prodotto: LUXE ACC

### ACCESSORI (a richiesta)



CODICE	COLORE	LARGHEZZA PORTASCIUGAMANO	€
11832480000099	cromato	540 mm	150
11832420000099	cromato	640 mm	150



CODICE DX	CODICE SX	COLORE	LARGHEZZA PORTASCIUGAMANO	€
11837300000600	11837310000600	S600	710 mm	150
11837300000301	11837310000301	M301	710 mm	150
11837300009005	118373100009005	RAL 9005	710 mm	150







# NIVA BLOWER

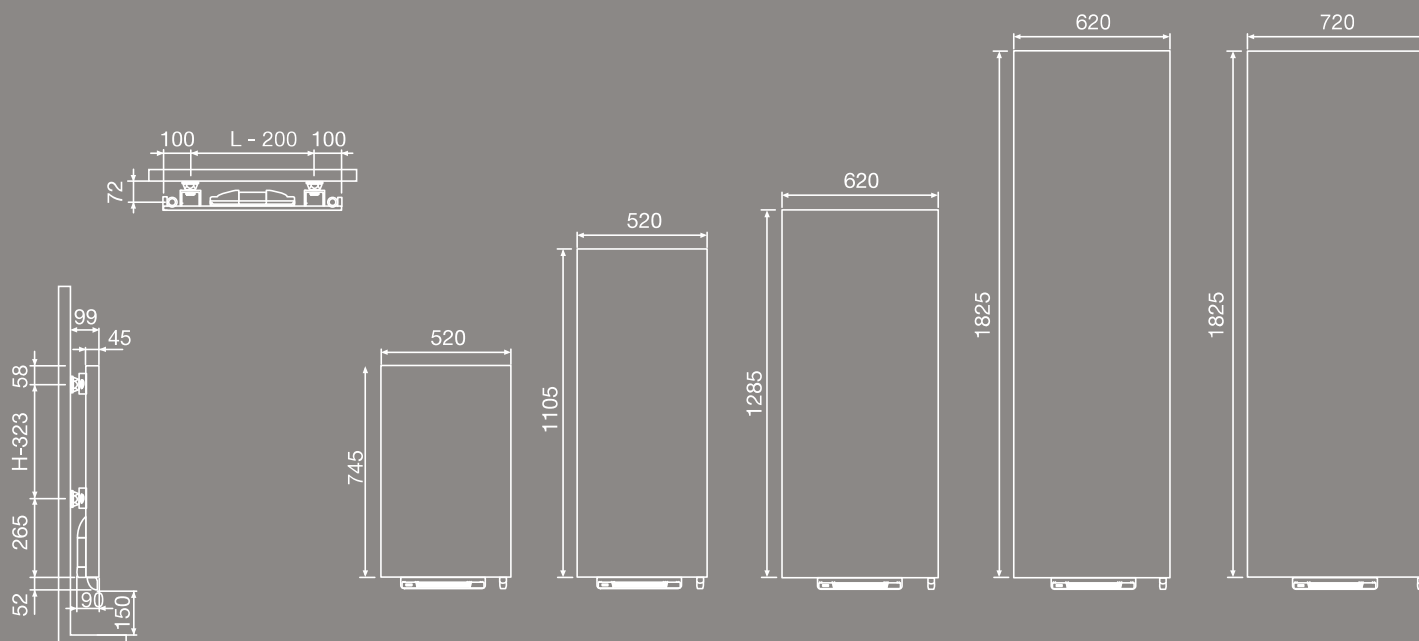


## Radiatore elettrico in acciaio - NIVA N1L1-EL-BL & BLOWER

RADIATORE IN COMBINAZIONE CON BLOWER (BLOWER È COMPRESO NEL PREZZO)

COLORI: BIANCO STANDARD S600 (BIANCO LEGGERMENTE GOFFRATO) - GAMMA COLORI VASCO TRANNE GLOSS WHITE

BLOWER IN DUE COLORI: BIANCO PER RADIATORE BIANCO, GRIGIO PER RADIATORE COLORATO



Dimensioni in mm

**BLOWER**

Ventilatore preinstallato, in grado di impostare un programma settimanale, con rilevamento finestra aperta, impostazione della temperatura anti-gelo e indicazione del consumo energetico visibile sullo schermo di comando.

N1L1-EL-BL		
INTERASSE FISSAGGI	L -200	H -323

STAFFE: STANDARD (FORNITE DI SERIE)


CODICE	DATI TECNICI						COLORE STANDARD	ALTRI COLORI
	tubi	larghezza (L mm)	altezza (H mm)	peso (kg)	resistenza elettrica (Watt)	resistenza Blower (Watt)	prezzo € S600	prezzo € colore
<b>NIVA BLOWER N1L1-EL-BL</b>								
11320 0520 0745 0000 YYYY -0000	-	520	745	21,90	500	+1000	822	946
		1105	1105	35,40	750	+1000	932	1.072
11320 0620 1285 0000 YYYY -0000	-	620	1285	39,90	1000	+1000	1.040	1.197
		1825	1825	52,60	1250	+1000	1.152	1.325
11320 0720 1825 0000 YYYY -0000	-	720	1825	55,40	1500	+1000	1.260	1.448

Gruppo prodotto: LUXE ACC

### ACCESSORI (a richiesta)



CODICE	COLORE	LARGHEZZA PORTASCIUGAMANO	€
11832480000099	cromato	540 mm	150
11832420000099	cromato	640 mm	150
11832490000099	cromato	740 mm	150



CODICE DX	CODICE SX	COLORE	LARGHEZZA	€
11837300000600	11837310000600	S600	710 mm	150
11837300000301	11837310000301	M301	710 mm	150
11837300009005	11837310009005	RAL 9005	710 mm	150



# ASTER BLOWER

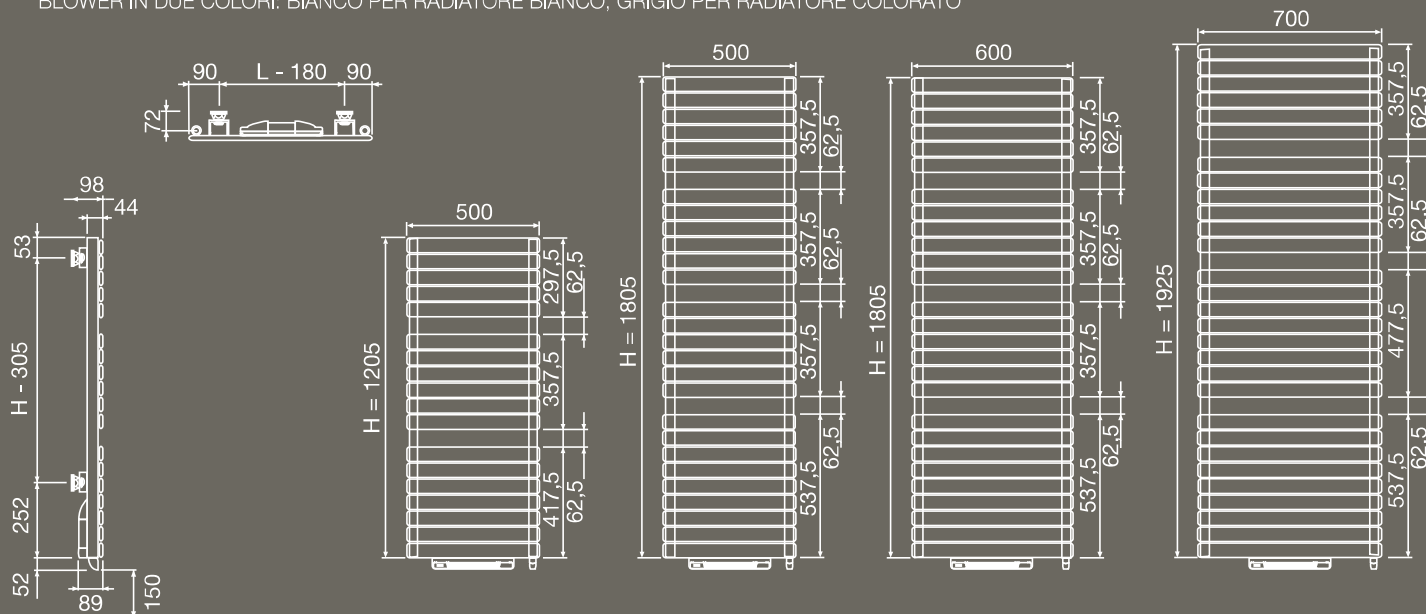


## Radiatore elettrico in acciaio - ASTER HF-EL-BL & BLOWER

RADIATORE IN COMBINAZIONE CON BLOWER (BLOWER È COMPRESO NEL PREZZO)

COLORI: BIANCO STANDARD RAL 9016 - GAMMA COLORI VASCO TRANNE GLOSS WHITE

BLOWER IN DUE COLORI: BIANCO PER RADIATORE BIANCO, GRIGIO PER RADIATORE COLORATO



Dimensioni in mm



### BLOWER

Ventilatore preinstallato, in grado di impostare un programma settimanale, con rilevamento finestra aperta, impostazione della temperatura anti-gelo e indicazione del consumo energetico visibile sullo schermo di comando.

HF-EL-BL		
INTERASSE FISSAGGI	L -180	H -305

STAFFE: STANDARD (FORNITE DI SERIE)

CODICE	DATI TECNICI						COLORE STANDARD	ALTRI COLORI
	tubi	larghezza (L mm)	altezza (H mm)	peso (kg)	resistenza elettrica (Watt)	resistenza Blower (Watt)		
<b>11318 0500 1205 0000 YYYY -0000</b>	18	500	1205	24,60	750	+1000	<b>894</b>	<b>1.028</b>
<b>1805</b>	27	500	1805	34,40	1000	+1000	<b>1.054</b>	<b>1.211</b>
<b>11318 0600 1805 0000 YYYY -0000</b>	27	600	1805	40,90	1250	+1000	<b>1.261</b>	<b>1.450</b>
<b>11318 0700 1925 0000 YYYY -0000</b>	29	700	1925	49,10	1500	+1000	<b>1.381</b>	<b>1.588</b>

Gruppo prodotto: LUXE ACC

ACCESSORI (a richiesta)	CODICE	COLORE	LARGHEZZA PORTASCIUGAMANO	€
porta asciugamano	118322400000099	cromato	670 mm	150
gancio c-ring	118360200000099	cromato	22 mm	29
gancio scanalato	118340200000099	cromato	22 mm	29
barra porta sciugamano stretta	118300900000099	cromato	385 x 163 mm	117
barra porta sciugamano larga	118301200000099	cromato	530 x 163 mm	117



ASTER BLOWER

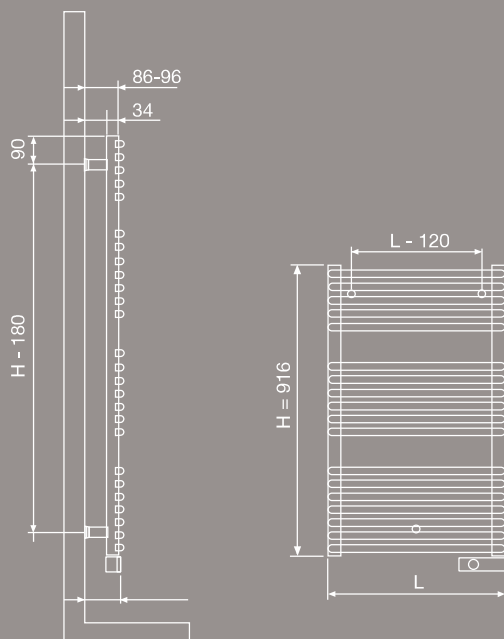


# IRIS ELETTRICO



## Radiatore elettrico per la sala da bagno - HD-EL & E-VOLVE

TUBI ORIZZONTALI TONDI DIAMETRO 22 mm - RADIATORE IN COMBINAZIONE CON BASIC (BASIC DA ORDINARE SEPARATAMENTE)  
 COLORI: BIANCO STANDARD RAL 9016 - GAMMA COLORI VASCO



Dimensioni in mm

HD-EL		
INTERASSE FISSAGGI	L -120	H -180

STAFFE: STANDARD (FORNITE DI SERIE)



ATTENZIONE: IL COMANDO SI ORDINA SEPARATAMENTE

		COLORE	CODICE	€
	<b>E-VOLVE E-V</b>	RAL 9016	118400500009016	<b>175</b>
		RAL 9006	118400500009006	<b>202</b>
	<b>CONNETTORE BAS</b>	Bianco	118424800009016	<b>24</b>
		Grigio	118424800007047	<b>29</b>

CODICE	DATI TECNICI					COLORE STANDARD	ALTRI COLORI
	tubi	larghezza (L mm)	altezza (H mm)	peso (kg)	resistenza elettrica (Watt)	prezzo € RAL 9016	prezzo € colore
<b>IRIS ELETTRICO HD-EL</b>							
11331 0500 0916 0000 YYYY -0000	18	500	916	13,70	500	<b>404</b>	<b>465</b>
1330	26	500	1330	19,70	750	<b>453</b>	<b>521</b>
1790	35	500	1790	26,30	1000	<b>536</b>	<b>616</b>
11331 0600 1882 0000 YYYY -0000	37	600	1882	31,20	1250	<b>590</b>	<b>658</b>

Gruppo prodotto: LUXE ACC

### ACCESSORI (a richiesta)



portasciugamani pieghevole

CODICE	COLORE	MISURE	€
118300400000099	cromato	380 x 158 mm	<b>112</b>

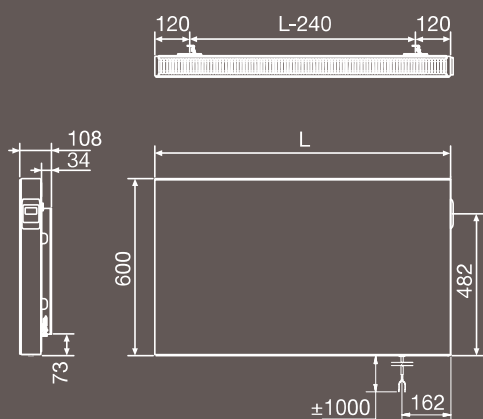


# E-PANEL orizzontale



## Radiatore elettrico orizzontale - EP-H-FL

RADIATORE A PIASTRA DISPONIBILE CON CAPACITÀ TERMICHE ADATTE AD OGNI RICHIESTA  
 COLORI: BIANCO STANDARD RAL 9016 - GAMMA COLORI VASCO TRANNE S600, GLOSS WHITE E JET BLACK



Dimensioni in mm

EP-H-EL		
INTERASSE FISSAGGI	L -240	H -460



NUOVO DISPOSITIVO ELETTRICO INTEGRATO

CODICE	DATI TECNICI					COLORE STANDARD	ALTRI COLORI
	tubi	larghezza (L mm)	altezza (H mm)	peso (kg)	resistenza elettrica (Watt)	prezzo € RAL 9016	prezzo € colore
<b>E-PANEL ELETTRICO EP-H-FL</b>							
11339 0500 0600 0000 YYYY -0000	-	500	600	17,80	500	<b>524</b>	<b>603</b>
11339 0800 0600 0000 YYYY -0000	-	800	600	28,30	1000	<b>612</b>	<b>703</b>
11339 1001 0600 0000 YYYY -0000	-	1001	600	35,40	1500	<b>711</b>	<b>818</b>
11339 1201 0600 0000 YYYY -0000	-	1201	600	42,50	2000	<b>820</b>	<b>942</b>



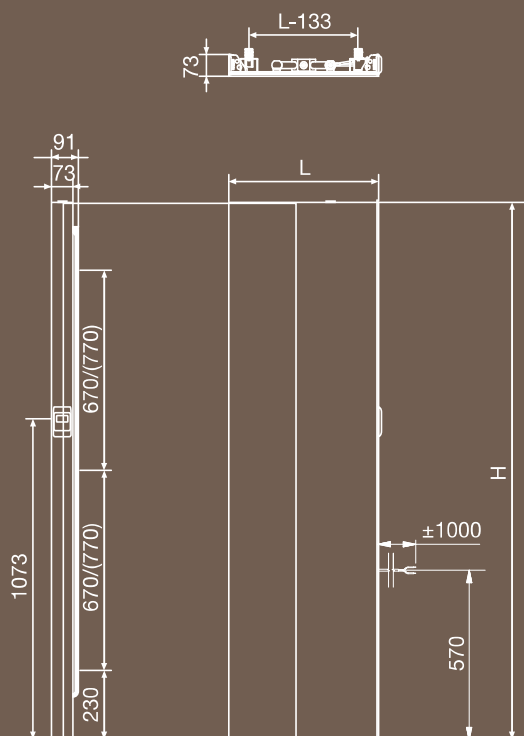


# E-PANEL verticale



## Radiatore elettrico verticale - EP-V-FL

RADIATORE A PIASTRA DISPONIBILE CON CAPACITÀ TERMICHE ADATTE AD OGNI RICHIESTA  
 COLORI: BIANCO STANDARD RAL 9016 - GAMMA COLORI VASCO TRANNE S600, GLOSS WHITE E JET BLACK



Dimensioni in mm

EP-V-EL		
INTERASSE FISSAGGI	L -240	H -460



NUOVO DISPOSITIVO ELETTRICO INTEGRATO



CODICE	DATI TECNICI					COLORE STANDARD	ALTRI COLORI
	tubi	larghezza (L mm)	altezza (H mm)	peso (kg)	resistenza elettrica (Watt)	prezzo € RAL 9016	prezzo € colore
<b>E-PANEL ELETTRICO EP-VH-FL</b>							
11341 0400 1800 0000 YYYY -0000	-	400	1800	-	750	574	660
11341 0500 1800 0000 YYYY -0000	-	500	1800	-	1250	683	785
11341 2000 0000 YYYY -0000	-	500	2000	-	1500	737	848
11341 0600 2000 0000 YYYY -0000	-	600	2000	-	1750	792	911

### ACCESSORI (a richiesta)

CODICE	COLORE	LARGHEZZA PORTASCIUGAMANO	€
118324100000000	ALLUMINIO	370 x 55 mm	112



portasciugamano



# CIAO ELETTRICO

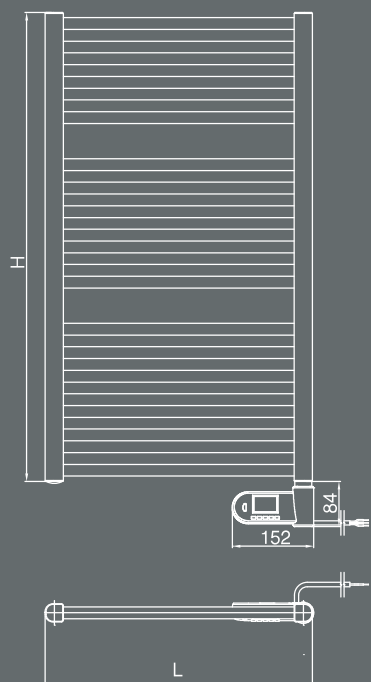


## Radiatore elettrico per sala da bagno - BM EL

TUBI ORIZZONTALI TONDI DIAMETRO 22 mm  
COLORI: BIANCO STANDARD RAL 9016

**NEW**

ECO  
DESIGN  
2018



L (mm)	H (mm)	P (W)
500	878	500
500	1274	750
500	1714	1000
600	1802	1250

### CRONOTERMOSTATO



**DISPOSITIVO DI REGOLAZIONE**  
Tensione di esercizio: 230V AC, 50Hz  
Programmazione giornaliera e settimanale  
Regolazione della temperatura ambiente da 7° a 30°C  
Modalità Auto, Comfort, Notte o Protezione antigelo  
IPX4 classe II  
Lunghezza del cavo 0,8 m  
Montare la regolazione in basso a destra sul radiatore

**REGOLATORE CRONOTERMOSTATO SETTIMANALE INCLUSO NEL PREZZO  
PREMONTATO E COLLAUDATO IN FABBRICA**

**GARANZIA 2 ANNI SUI COMPONENTI ELETTRICI**

STAFFE: STANDARD (FORNITE DI SERIE)

CODICE	DATI TECNICI			COLORE STANDARD
	larghezza (L mm)	altezza (H mm)	Resistenza elettrica (Watt)	prezzo € RAL 9016
11342 0500 0878 0000 9016 -2800	500	878	500	245
	500	1274	750	270
	500	1714	1000	302
11342 0600 1802 0000 9016 -2800	600	1802	1250	315



CIAO ELETTRICO

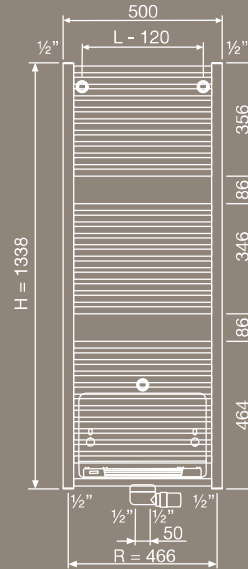
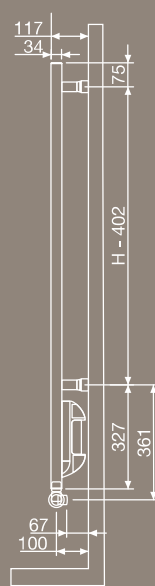
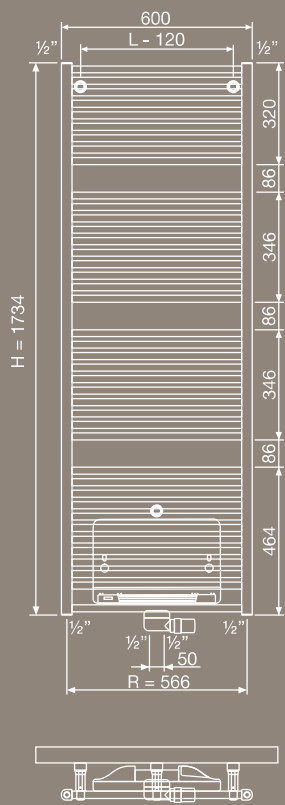


# IRIS BLOWER MIXED

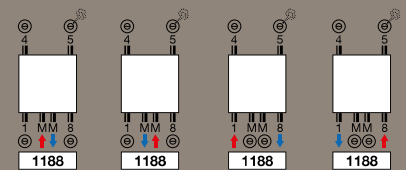


Radiatore elettrico per sala da bagno - HDM-BL-MIX

TUBI ORIZZONTALI TONDI DIAMETRO 22 mm  
 COLORI: BIANCO STANDARD RAL 9016



### COLLEGAMENTI DISPONIBILI



RADIATORE CON BLOWER (BIANCO O GRIGIO) + TERMOSTATO RF (SU RICHIESTA)  
 IL TERMOSTATO RF SI ORDINA SEPARATAMENTE

### CRONOTERMOSTATO



altezza: 95 mm, larghezza: 120 mm,  
 profondità: 25 mm

COLORE	CODICE	€
bianco	118424100009016	175

GARANZIA 2 ANNI SUI COMPONENTI ELETTRICI

CODICE	DATI TECNICI							COLORE STANDARD	ALTRI COLORI
	tubi	larghezza (L mm)	altezza (H mm)	resa termica 75/65/20 °C ΔT50 (Watt)	resa termica 55/45/20 °C ΔT30 (Watt)	peso (kg)	resistenza Blower (Watt)		
<b>CODICE IRIS BLOWER MIXED HDM-BL-MIX: 11359</b>									
11359 0500 1338 1188 YYY -0000	32	500	1338	691	358	14,5	+1000	803	924
11359 0600 1734 1188 YYY -0000	41	600	1734	924	490	20,95	+1000	906	1042

### ACCESSORI



CODICE	COLORE	MISURE	€
	cromato	380 x 158 mm	Compreso nel prezzo

PORTASCIUGAMANO PIEGHEVOLE CROMATO COMPRESO NEL PREZZO DI LISTINO



# ASTER BLOWER MIXED

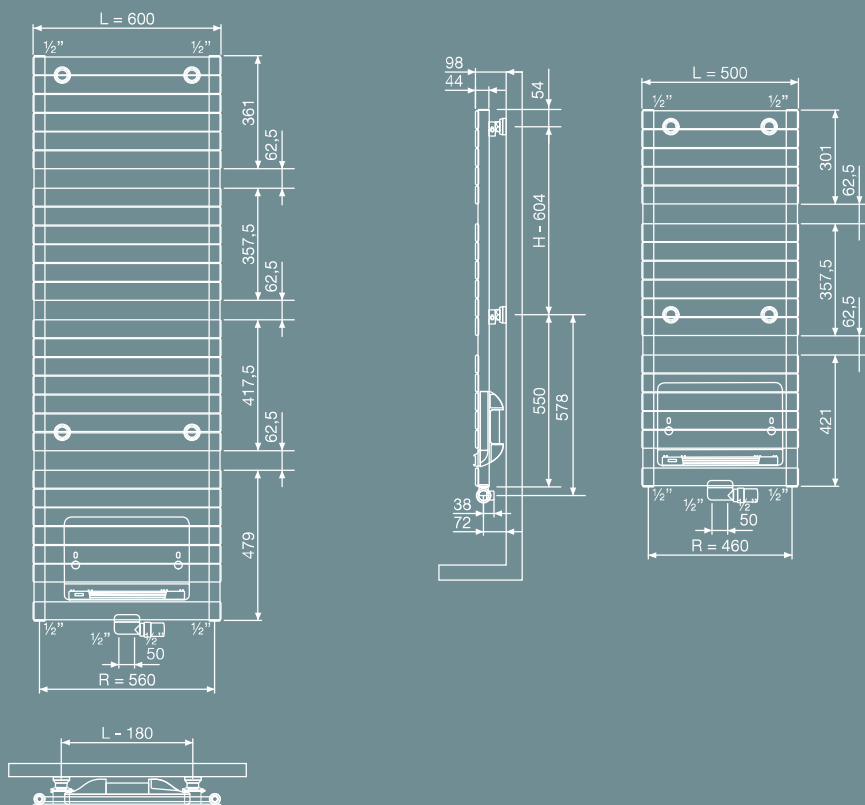
Radiatore elettrico per sala da bagno - HF-BL-MIX



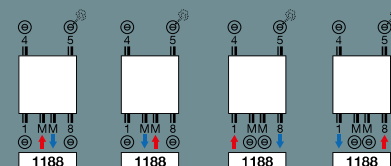
TUBI ORIZZONTALI OVALI APPIATTITI 57,5 X 10 MM  
 COLORI: BIANCO STANDARD RAL 9016

**NEW**

ECO DESIGN 2018



COLLEGAMENTI DISPONIBILI



RADIATORE CON BLOWER (BIANCO O GRIGIO) + TERMOSTATO RF (SU RICHIESTA)  
 IL TERMOSTATO RF SI ORDINA SEPARATAMENTE

CRONOTERMOSTATO



altezza: 95 mm, larghezza: 120 mm,  
 profondità: 25 mm

COLORE	CODICE	€
bianco	118424100009016	175

GARANZIA 2 ANNI SUI COMPONENTI ELETTRICI

CODICE	DATI TECNICI							COLORE STANDARD	ALTRI COLORI
	tubi	larghezza (L mm)	altezza (H mm)	resa termica 75/65/20 °C ΔT50 (Watt)	resa termica 55/45/20 °C ΔT30 (Watt)	peso (kg)	resistenza Blower (Watt)	prezzo € RAL 9016	prezzo € colore
<b>CODICE ASTER BLOWER MIXED HDM-BL-MIX: 11360</b>									
11360 0500 1205 1188 YYY -0000	-	500	1205	577	311	19,3	+1000	876	1007
11360 0600 1805 1188 YYY -0000	-	600	1805	997	537	31,5	+1000	1236	1421

ACCESSORI (a richiesta)

CODICE	COLORE	LARGHEZZA PORTASCIUGAMANO	€
118322700000099	cromato	670 mm	150










porta asciugamano







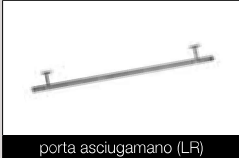





# ACCESSORI - a richiesta

GRUPPO PRODOTTI: LUXE ACC

	codice	larghezza porta asciugamano (b)	prezzo €	colore	ONI O-NP	BEAMS MONO	NIVA N1L1-EL/N1L1-EL-BL	NIVA N1L1	NIVA N2L1	NIVA SOFT NS1L1	CARRÉ PLUS	CARRÉ VERTICALE	CARRÉ BAGNO	CARRÉ ORIZZONTALE	ARCHE VERTICALE
 <p>DX SX porta asciugamano MULTI+</p>	<b>porta asciugamano MULTI+ DX</b>														
	118373000000600	710 mm	150	S600	•	•	•	•	•	•	•	•	•	•	•
	118373000000301	710 mm	150	M301	•	•	•	•	•	•	•	•	•	•	•
	118373000000905	710 mm	150	RAL 9005	•	•	•	•	•	•	•	•	•	•	•
	<b>porta asciugamano MULTI+ SX</b>														
	118373100000600	710 mm	150	S600	•	•	•	•	•	•	•	•	•	•	•
118373100000301	710 mm	150	M301	•	•	•	•	•	•	•	•	•	•	•	
118373100000905	710 mm	150	RAL 9005	•	•	•	•	•	•	•	•	•	•	•	
 <p>porta asciugamano</p>	<b>porta asciugamano</b>														
	118323900000000	326 mm	150	alluminio				•							
118323900000029	326 mm	150	rame				•								
 <p>porta asciugamano</p>	<b>porta asciugamano</b>														
	118324000000000	326 mm	150	alluminio					•						
118324000000029	326 mm	150	rame					•							
 <p>porta asciugamano</p>	<b>porta asciugamano</b>														
	118321300000099	440 mm	150	cromato					•						
	118321400000099	540 mm	150	cromato					•						
	118321400009993	540 mm	150	acciaio inox					•						
	118321500000099	640 mm	150	cromato					•						
	118321500009993	640 mm	150	acciaio inox					•						
	118321600000099	740 mm	150	cromato					•						
	118324800000099	540 mm	150	cromato			•								
	118324200000099	640 mm	150	cromato			•								
118324900000099	740 mm	150	cromato			•									
 <p>porta asciugamano</p>	<b>porta asciugamano</b>														
	118321800000099	440 mm	150	cromato						•					
	118321900000099	540 mm	150	cromato						•					
	118321900009993	540 mm	150	acciaio inox						•					
	118322000000099	640 mm	150	cromato						•					
	118322000009993	640 mm	150	acciaio inox						•					
118322100000099	740 mm	150	cromato						•						
 <p>porta asciugamano</p>	<b>porta asciugamano</b>														
118320700000099	720 mm	150	cromato							•	•	•	•		
 <p>porta asciugamano</p>	<b>porta asciugamano</b>														
118322800000099	720 mm	150	cromato											•	




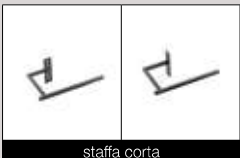

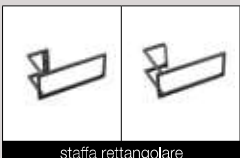
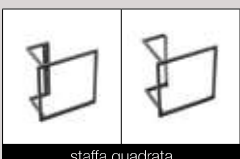
# ACCESSORI - a richiesta

GRUPPO PRODOTTI: LUXE ACC

	codice	larghezza porta asciugamano (b)	prezzo €	colore	IRIS HDM	IRIS HD-EL	AGAVE VERNICIATO HRM / HRBM	ASTER HF-EL-BL	E-PANEL VERTICALE EP-V-FL	VERONICA	FLATLINE T22	FLAT-V-LINE T21S / T22	NIVA N1L1	NIVA SOFT NS1L1
 <p>porta asciugamano</p>	<b>porta asciugamano</b> 11832240000099	670 mm	<b>150</b>	cromato				•						
	11832270000099	670 mm	<b>150</b>	cromato										
 <p>porta asciugamano</p>	<b>porta asciugamano</b> 11832410000000	370 mm	<b>135</b>	alluminio					•					
 <p>porta asciugamano (LR)</p>	<b>porta asciugamano (LR)</b> 10506030001	500 mm	<b>101</b>	cromato							•			
	10506031001	600 mm	<b>106</b>	cromato							•			
	10506032001	700 mm	<b>112</b>	cromato							•			
	10506033001	800 mm	<b>117</b>	cromato							•			
 <p>porta asciugamano (MM)</p>	<b>porta asciugamano (MM)</b> 10506042001	700 mm	<b>117</b>	cromato						•				
 <p>porta asciugamano</p>	<b>porta asciugamano</b> 11832520000099	400 mm	<b>93</b>	cromato							•			
	11832530000099	500 mm	<b>101</b>	cromato							•			
	11832540000099	600 mm	<b>106</b>	cromato							•			
	11832550000099	700 mm	<b>112</b>	cromato							•			
	11832560000099	800 mm	<b>117</b>	cromato							•			
 <p>barra porta asciugamano</p>	<b>barra porta asciugamano</b> 11830090000099	385 x 163 mm	<b>117</b>	cromato				•						
	11830120000099	530 x 163 mm	<b>117</b>	cromato				•						
 <p>porta asciugamano pieghevole</p>	<b>porta asciugamano pieghevole</b> 11830020000099	380 x 158 mm	<b>112</b>	cromato	•		•							
	11830040000099	380 x 158 mm	<b>112</b>	cromato		•								
 <p>Niva Bath</p>	<b>Niva Bath</b> 118380318200600	1820 mm	<b>268</b>	S600								•	•	
	118300318209005	1820 mm	<b>268</b>	RAL 9005								•	•	
	118300320200600	1820 mm	<b>279</b>	S600								•	•	
	118300320209005	1820 mm	<b>279</b>	RAL 9005								•	•	

# ACCESSORI - a richiesta

GRUPPO PRODOTTI: LUXE ACC










	codice	larghezza porta asciugamano (b)	prezzo €	colore	ASTER HF-EL-BL	BEAMS MONO	NIVA N1L1	NIVA N2L1	NIVA SOFT NS1L1	CARRÈ	ARCHE VERTICALE VV	ARCHE DA BAGNO
 gancio O-ring	<b>gancio O-ring</b> 118360200000099	22 mm	<b>29</b>	cromato	•							
	118360300000099	22 mm	<b>29</b>	cromato								
 gancio scanalato	<b>gancio scanalato</b> 118340200000099	22 mm	<b>29</b>	cromato	•							
	118340300000099	22 mm	<b>29</b>	cromato								
 gancio squadrato	<b>gancio squadrato</b> 118350000000099	24 mm	<b>62</b>	cromato					•			
 staffa corta	118370000000600	240 mm	<b>112</b>	S600		•						
	118370000000301	240 mm	<b>112</b>	M301		•						
	118370000009005	240 mm	<b>112</b>	RAL 9005		•						
	118371000000600	240 mm	<b>112</b>	S600			•		•			
	118371000000301	240 mm	<b>112</b>	M301			•		•			
	118371000009005	240 mm	<b>112</b>	RAL 9005			•		•			
	118372000000600	240 mm	<b>112</b>	S600				•				
	118372000000301	240 mm	<b>112</b>	M301				•				
118372000009005	240 mm	<b>112</b>	RAL 9005				•					
 staffa lunga	118371100000600	440 mm	<b>112</b>	S600			•			•		
	118371100000301	440 mm	<b>112</b>	M301			•			•		
	118371100009005	440 mm	<b>112</b>	RAL 9005			•			•		
	118372100000600	440 mm	<b>112</b>	S600				•				
	118372100000301	440 mm	<b>112</b>	M301				•				
	118372100009005	440 mm	<b>112</b>	RAL 9005				•				
 staffa rettangolare	118370200000600	286 x 110 mm	<b>135</b>	S600		•						
	118370200000301	286 x 110 mm	<b>135</b>	M301		•						
	118370200009005	286 x 110 mm	<b>135</b>	RAL 9005		•						
	118371200000600	286 x 110 mm	<b>135</b>	S600			•			•		
	118371200000301	286 x 110 mm	<b>135</b>	M301			•			•		
	118371200009005	286 x 110 mm	<b>135</b>	RAL 9005			•			•		
	118372200000600	286 x 110 mm	<b>135</b>	S600				•				
	118372200000301	286 x 110 mm	<b>135</b>	M301				•				
118372200009005	286 x 110 mm	<b>135</b>	RAL 9005				•					
 staffa quadrata	118370300000600	240 x 240 mm	<b>135</b>	S600		•						
	118370300000301	240 x 240 mm	<b>135</b>	M301		•						
	118370300009005	240 x 240 mm	<b>135</b>	RAL 9005		•						
	118371300000600	240 x 240 mm	<b>135</b>	S600			•			•		
	118371300000301	240 x 240 mm	<b>135</b>	M301			•			•		
	118371300009005	240 x 240 mm	<b>135</b>	RAL 9005			•			•		
	118372300000600	240 x 240 mm	<b>135</b>	S600				•				
	118372300000301	240 x 240 mm	<b>135</b>	M301				•				
118372300009005	240 x 240 mm	<b>135</b>	RAL 9005				•					





# MODELLI DI SERIE DI VALVOLE PER RADIATORI - a richiesta

GRUPPO PRODOTTI: ACC

TIPO	COLORE	CODICE	€*	RIDUZIONI	CODICE	€*
<b>SQUADRA</b>				Attenzione i codici sottostanti si riferiscono alla singola riduzione, ogni radiatore ne richiede una coppia di esse		
	bianco	118210300009016	<b>153</b>	½" Per tubo in rame Ø 10 mm - finitura nichel	118220800000000	<b>4</b>
	cromato	118210300000099	<b>176</b>	½" Per tubo in rame Ø 12 mm - finitura nichel	118220600000000	<b>4</b>
	nero opaco	118210300009005	<b>186</b>	½" Per tubo in rame Ø 14 mm - finitura nichel	118220900000000	<b>4</b>
<ul style="list-style-type: none"> <li>• Tubi da muro</li> <li>• Solo per impianto bitubo</li> <li>• Mandata a destra</li> <li>• Raccordo lato radiatore: ½"</li> <li>• Raccordo lato riduzione: ½" (filettatura femmina)</li> </ul>				½" Per tubo in rame Ø 15 mm - finitura nichel	118220700000000	<b>4</b>
				½" Per tubo in rame Ø 16 mm - finitura nichel	118221000000000	<b>4</b>
				½" Per tubo PEX/multistrato (con e senza strato di alluminio) 14 x 2 mm	118220500000000	<b>6</b>
				½" Per tubo PEX/multistrato (con e senza strato di alluminio) 16 x 2 mm	118220400000000	<b>6</b>
<b>1-8 SQUADRA INVERSO SINISTRO</b>						
	bianco	118210100009016	<b>153</b>	 Rame		
	cromato	118210100000099	<b>176</b>			
<b>1-8 SQUADRA INVERSO DESTRO</b>						
	bianco	118210200009016	<b>153</b>	 PEX / multistrato		
	cromato	118210200000099	<b>176</b>			
<ul style="list-style-type: none"> <li>• Tubi da muro</li> <li>• Solo per impianto bitubo</li> <li>• Testa termostatica su ritorno</li> <li>• Raccordo lato radiatore: ½"</li> <li>• Raccordo lato riduzione: ½" (filettatura femmina)</li> </ul>						
<b>SET RUBINETTO (VALVOLE) 50MM ¾"</b>						
	cromato	118230200000099	<b>119</b>	Attenzione i codici sottostanti si riferiscono alla singola riduzione, ogni radiatore ne richiede una coppia di esse		
	RAL9016	9VIV37310E	<b>96</b>			
<ul style="list-style-type: none"> <li>• Tubi da muro</li> <li>• Impianto monotubo o bitubo</li> <li>• Mandata a destra</li> <li>• Raccordo lato radiatore: ¾" (eurocono)</li> <li>• Raccordo lato riduzione: ¾" (eurocono)</li> </ul>				¾" Per tubo in rame Ø 12 mm - finitura cromo	118225800000099	<b>7</b>
				¾" Per tubo in rame Ø 14 mm - finitura cromo	118226400000099	<b>7</b>
				¾" Per tubo in rame Ø 15 mm - finitura cromo	118225900000099	<b>7</b>
				¾" Per tubo PEX/multistrato 14 x 2 mm - finitura cromo	118226000000099	<b>8</b>
				¾" Per tubo PEX/multistrato 16 x 2 mm - finitura cromo	118226100000099	<b>8</b>
				¾" Per tubo PEX/multistrato 16 x 2,25 mm - finitura cromo	118226200000099	<b>8</b>
				¾" Per tubo PEX/multistrato 20 x 2 mm - finitura cromo	118226300000099	<b>8</b>
<b>CORPO AD INCASSO CON TESTINA TERMOSTATICA</b>						
	cromato	118230600000099	<b>268</b>	 Rame		
	Nota: aggiungere sempre 4 riduzioni cromo da 3/4 EK femmina, finitura cromo					
				 PEX / multistrato		



SET RUBINETTO GIÀ INCLUSO NELLA FORNITURA DEL MONO

ATTENZIONE: ordinare le riduzioni con il radiatore della linea Beams e Bryce Mono

R = ritorno / M = mandata

\* Prezzo per unità

\*\* Indicare il colore al momento dell'ordine (XXXX)

Disponibile in stock. Prezzi in euro (IVA esclusa)

## MODELLI DI SERIE DI VALVOLE PER RADIATORI - a richiesta

GRUPPO PRODOTTI: ACC

TIPO	COLORE	CODICE	€*
SET VALVOLA	cromato	9VIV42110B	101
	RAL 9016	9VIV42110E	93
	argento spazzolato	9VIV42110J	133
	RAL 9005 opaco	9VIV42110E9005O	121



- Tubi da muro
- Solo per impianto monotubo o bitubo
- Raccordo lato radiatore: 1/2"
- Raccordo lato riduzione: 3/4" (eurocono)

TIPO	COLORE	CODICE	€*
SET VALVOLA A SQUADRA	cromato	9VIKV1661166212BXX	147
	RAL 9016	9VI1661166212EXX	135



- Tubi da muro
- Solo per impianto bitubo
- Raccordo lato radiatore: 1/2"
- Raccordo lato riduzione: 3/4" (eurocono)

TIPO	COLORE	CODICE	€*
SET VALVOLA CILINDRICA	cromato	9VIKV32130212BXX	104
	RAL 9016	9VIKV32130212EXX	94
	argento spazzolato	9VIKV32130212JXX	138
	RAL 9005 opaco	9VIKV32130212E9005O	125



- Tubi da muro
- Solo per impianto bitubo
- Raccordo lato radiatore: 1/2"
- Raccordo lato riduzione: 3/4" (eurocono)

TIPO	COLORE	CODICE	€*
SET VALVOLA A SQUADRA	RAL 9016	9VIV48310E	96



- Tubi da muro
- Solo per impianto monotubo e bitubo
- Raccordo lato radiatore: 3/4" F
- Raccordo lato riduzione: 3/4" (eurocono)

TIPO	COLORE	CODICE	€*
SET VALVOLA ANGOLO	cromato	9VIKV76174212BDXXX	118
	RAL 9016	9VIKV76174212EDXXX	109
	argento spazzolato	9VIKV76174212JDXXX	156
	RAL 9005 opaco	9VIKV76174212E9005OD	141



- Tubi da muro
- Valvola destra, detentore sinistro
- Solo per impianto bitubo
- Raccordo lato radiatore: 1/2"
- Raccordo lato riduzione: 3/4" (eurocono)

TIPO	COLORE	CODICE	€*
SET VALVOLA MONOTUBO	cromato	9VIV81112B	114
	RAL 9016	9VIV81112E	94



- Tubi on interasse 40 mm
- Solo per impianto monotubo o bitubo con bypass
- Raccordo lato radiatore: 1/2"
- Raccordo lato riduzione: 3/4" (eurocono)

TIPO	COLORE	CODICE	€*
SET VALVOLA ANGOLO	cromato	9VIKV76174212BSXXX	118
	RAL 9016	9VIKV76174212ESXXX	109
	argento spazzolato	9VIKV76174212JSXXX	156
	RAL 9005 opaco	9VIKV76174212E9005OS	141



- Tubi da muro
- Valvola sinistra, detentore destro
- Solo per impianto bitubo
- Raccordo lato radiatore: 1/2"
- Raccordo lato riduzione: 3/4" (eurocono)

TIPO	COLORE	CODICE	€*
SET VALVOLA MONOTUBO	cromato	9VIV15912B	114
	RAL 9016	9VIV15912E	94



- Tubi on interasse 35 mm
- Solo per impianto monotubo
- Raccordo lato radiatore: 1/2"
- Raccordo lato riduzione: 3/4" (eurocono)

TIPO	COLORE	CODICE	€*
SET VALVOLA CILINDRICA	cromato	9VIKV63160212BXX	122
	RAL 9016	9VIKV63160212EXX	113



- Tubi da muro
- Solo per impianto bitubo
- Raccordo lato radiatore: 1/2"
- Raccordo lato riduzione: 3/4" (eurocono)

TIPO	COLORE	CODICE	€*
TESTA TERMOSTATICA	cromato	9VIA40900B	46
	RAL 9016	9VIA40900E	36
	argento spazzolato	9VIA40900J	65
	RAL 9005 opaco	9VIA40900E9005O	58



- Sensore a liquido
- Attacco M30X1.5

## MODELLI DI SERIE DI VALVOLE PER RADIATORI - a richiesta

GRUPPO PRODOTTI: ACC

TIPO	COLORE	CODICE	€*
<b>KIT COPRITUBO</b>			
	cromato	9VIA54603B	<b>22</b>
	RAL 9016	9VIA54603E	<b>20</b>
	argento spazzolato	9VIA54603J	<b>30</b>
	RAL 9005 opaco	9VIA54603E9005O	<b>34</b>

<b>KIT COPRITUBO</b>			
	cromato	9VIA54703B	<b>38</b>
	RAL 9016	9VIA54703E	<b>35</b>
	argento spazzolato	9VIA54703J	<b>48</b>
	RAL 9005 opaco	9VIA54703E9005O	<b>55</b>

TIPO	COLORE	CODICE	€*
<b>ECCENTRICO PER RADIATORI</b>			
½ x 1 cm	cromato	9VIA65511B	<b>14</b>
½ x 2 cm	cromato	9VIA65512B	<b>20</b>
½ x 3 cm	cromato	9VIA65513B	<b>23</b>



Attenzione i codici sopraindicati si riferiscono al singolo pezzo e ogni radiatore richiede una coppia di eccentrici

## FINITURE

cromato

bianco RAL 9016


nero opaco RAL 9005

argento spazzolato (argento spazzolato - simil finitura inox spazzolato)

GRUPPO PRODOTTI: ACC

Attenzione i codici sottostanti si riferiscono alla singola riduzione, ogni radiatore ne richiede una coppia di esse

RIDUZIONI PER TUBI IN RAME	CODICE	€*
¾" Per tubo in rame Ø12 gomma - finitura cromo	9VIA33107BEK	7
¾" Per tubo in rame Ø14 gomma - finitura cromo	9VIA33108BEK	7
¾" Per tubo in rame Ø15 gomma - finitura cromo	9VIA33109BEK	7
¾" Per tubo in rame Ø16 gomma - finitura cromo	9VIA33110BEK	7
¾" Per tubo in rame Ø18 + OR gomma - finitura cromo **	9VIA33111BEKOR	7
¾" Per tubo in rame Ø12 gomma - finitura RAL 9016	9VIA33107EEK	9
¾" Per tubo in rame Ø14 gomma - finitura RAL 9016	9VIA33108EEK	9
¾" Per tubo in rame Ø15 gomma - finitura RAL 9016	9VIA33109EEK	9
¾" Per tubo in rame Ø16 gomma - finitura RAL 9016	9VIA33110EEK	9
¾" Per tubo in rame Ø18 + OR gomma - finitura RAL9016 **	9VIA33111EEKOR	9
¾" Per tubo in rame Ø12 gomma - finitura RAL9005 opaco	9VIA33107EEK9005O	11
¾" Per tubo in rame Ø14 gomma - finitura RAL 9005 opaco	9VIA33108EEK9005O	11
¾" Per tubo in rame Ø15 gomma - finitura RAL 9005 opaco	9VIA33109EEK9005O	11
¾" Per tubo in rame Ø16 gomma - finitura RAL 9005 opaco	9VIA33110EEK9005O	11
¾" Per tubo in rame Ø18 + OR gomma finitura RAL 9005 opaco **	9VIA33111EEKOR9005O	11
¾" Per tubo in rame Ø12 gomma - finitura argento spazzolato	9VIA33107JEK	12
¾" Per tubo in rame Ø14 gomma - finitura argento spazzolato	9VIA33108JEK	12
¾" Per tubo in rame Ø15 gomma - finitura argento spazzolato	9VIA33109JEK	12
¾" Per tubo in rame Ø16 gomma - finitura argento spazzolato	9VIA33110JEK	12
¾" Per tubo in rame Ø18 + OR gomma finitura argento spazzolato **	9VIA33111JEKOR	12



RIDUZIONI PER TUBI MULTISTRATO	CODICE	€*
¾" Per tubo multistrato 14x2 - finitura cromata	9VIA58701B	8
¾" Per tubo multistrato 16x2 - finitura cromata	9VIA58702B	8
¾" Per tubo multistrato 16x2,25 - finitura cromata	9VIA58703B	8
¾" Per tubo multistrato 20x2 - finitura cromata	9VIA58708B	8
¾" Per tubo multistrato 14x2 - finitura RAL 9016	9VIA58701E	11
¾" Per tubo multistrato 16x2 - finitura RAL 9016	9VIA58702E	11
¾" Per tubo multistrato 16x2,25 - finitura RAL 9016	9VIA58703E	11
¾" Per tubo multistrato 20x2 - finitura RAL 9016	9VIA58708E	11
¾" Per tubo multistrato 14x2 - finitura RAL 9005 opaco	9VIA58701E9005O	13
¾" Per tubo multistrato 16x2 - finitura RAL 9005 opaco	9VIA58702E9005O	13
¾" Per tubo multistrato 16x2,25 - finitura RAL 9005 opaco	9VIA58703E9005O	13
¾" Per tubo multistrato 20x2 - finitura RAL 9005 opaco	9VIA58708E9005O	13
¾" Per tubo multistrato 14x2 - finitura argento spazzolato	9VIA58701J	14
¾" Per tubo multistrato 16x2 - finitura argento spazzolato	9VIA58702J	14
¾" Per tubo multistrato 16x2,25 - finitura argento spazzolato	9VIA58703J	14
¾" Per tubo multistrato 20x2 - finitura argento spazzolato	9VIA58708J	14



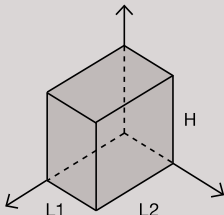
\* Prezzo per unità







## COME SI DETERMINA IL FABBISOGNO DI POTENZA TERMICA DEL VOSTRO AMBIENTE DA RISCALDARE

1.  Definire il volume da riscaldare ( $L1 \times L2 \times H = m^3$ )

**L1 = 2 m**  
**L2 = 3 m**  
**H = 2,7 m**  
 **$2 \times 3 \times 2,7 = 16,2 m^3$**

2. Moltiplicare il volume in  $m^3$  per il coefficiente parametrico tipico della vostra zona climatica di appartenenza e della tipologia edilizia (anno di costruzione 1970 - 1980 - etc., con o senza isolamento) / esposizione della stanza (Nord/Sud).

**Potenza (Watt) =  $m^3 \times$  coefficiente parametrico (Watt/ $m^3$ )**

**$16,2 m^3 \times$  es  $50 \text{ Watt}/m^3$  (coeff parametrico Bagno) = 810 Watt**

3. Come passare da Kcal/h a Watt.

**Watt = kcal/h : 0,86      kcal/h = Watt x 0,86**

**$810 \text{ W} \times 0,86 = 696 \text{ Kcal/h}$**

Le indicazioni riportate hanno **solo ed esclusivamente** un valore indicativo