

# Kitchen Collection

COMPREX



**KITCHEN COLLECTION**

**COMPREX**

Da quarant'anni **Comprex** si distingue per l'elevato contenuto progettuale e per il suo approccio all'**avanguardia nel design**. Incarna l'**innovazione** in termini di funzionalità, estetica e tecnologia, rappresentando il frutto di un'incessante attività di ricerca e sperimentazione.

Un dialogo fra **materiali innovativi e funzioni**, sintesi perfetta tra **senso estetico, semplicità formale e intelligenza tecnica**.

Un progetto unico dal **design lineare e minimale**, caratterizzato da elementi modulari e personalizzabili. Spazi domestici esclusivi e funzionali, dove la **tecnologia** è fondamentale senza essere invadente.

**La cucina, concepita come cuore pulsante** e anima della casa, trova qui la sua massima espressione: uno spazio creativo in grado di esprimere la personalità di chi la vive.

For forty years **Comprex** has been characterised by its high design content and **avant-garde approach to design**. It embodies **innovation** in terms of functionality, aesthetics and technology, representing the result of incessant activity of research and experimentation.


A dialogue between **innovative materials and functions**, a perfect synthesis between **aesthetic sense, formal simplicity and technical intelligence**.

A unique project with a **linear and minimalist design**, characterised by modular and customisable elements.


Exclusive and functional domestic spaces, where **technology** is fundamental without being intrusive.

**The kitchen, conceived as the beating heart** and soul of the home, finds its maximum expression here: a creative space capable of expressing the personality of those who live it.

## KITCHEN COLLECTION



CX 10 5



CX 11 31




CX 12 65



CX 13 91



CX 14 117



CX 15 143



CX 16 169



CX 18 187



## CX 10

Con una versatilità senza limiti, questo modello si veste di eleganza, con una vasta gamma di finiture diverse. Unico vezzo distintivo: la maniglia che aggiunge un tocco di esclusività all'intera composizione.

With limitless versatility, this model elegantly styled with a huge range of different finishes.

The only distinctive feature: the handle that adds a touch of exclusivity to the whole composition.







**Isola CX 10** laccato opaco nero 009 con maniglia M03 nero. **Top, spalle, schienali e distanziali** ceramica Gris Natural Senda C07 e Negro Natural Storm C08. **Colonne CX 10** essenza Canaletto EE0 e laccato metallo satinato ottone LS1 con maniglia M04 nero. **Colonne vidro CX 19** con struttura laccato opaco nero 009 e vetro grigio fumè.

**Island CX 10** in matt lacquered nero 009 with black M03 handle. **Back panels, sides and worktop** in stoneware Gris Natural Senda C07 and Negro Natural Storm C08. **Tall units CX 10** in Canaletto walnut EE0 wood and satin metal lacquered ottone LS1 with black M04 handle. **Tall units vidro CX 19** with matt lacquered nero 009 structure and smoked glass.





Grazie ai **distanziali** è possibile dar vita a un oggetto unico, scultoreo e architettonico. Giochi di materiali, luci e ombre, conferiscono leggerezza alla composizione e creano una spazialità inconsueta.

Thanks to the **spacers** you can create a unique object, sculptural and architectural. Play of materials, lights and shadows, give lightness to the composition and create an unusual space.







**Isola CX 10** ultramat talpa EM1 con maniglia M02 nero. **Top, spalle e schienali** ceramica Kelya Natural C09.

**Top e spalle** ceramica Blanco Plus Abujardado Pacific C03.

**Basi sospese e colonne** CX 10 essenza rovere termotrattato EE1 con maniglia M02 nero.

**Island CX 10** ultramat talpa EM1 with black M02 handle. **Worktop, sides and island back panel** in stoneware Kelya Natural C09. **Worktop and side panels** in stoneware Blanco Plus Abujardado Pacific C03. **Suspended base units and tall units** CX 10 in heat treated oak EE1 wood with black M02 handle.





Le colonne con **frontale sporgente** permettono di interrompere il volume e, grazie all'illuminazione integrata, di rendere la nicchia uno spazio caratterizzante.

Tall units with **protruding front** allow to interrupt the volume and, thanks to the integrated lighting, the niche become a distinctive space.





Un ambiente dove il protagonista assoluto è **l'imbotte in ceramica** che permette al materiale di raggiungere la sua più alta espressione.

An ambience where the absolute protagonist is the **stoneware portal** that allows the material to reach its highest expression.





**Basi e colonne** CX 10 ultramat mineral grey EM3 con maniglia M01 nero.  
**Top, schienale e pannelli** ceramica Gris Abujardado Iseo C06. **Basi isola** CX 10 ultramat mineral grey EM3 con apertura push pull. **Top e spalle isola** Fenix nero ingo FM6.

**Tall and base units** CX 10 ultramat mineral grey EM3 with black M01 handle.  
**Worktop, back panels and sides** in stoneware Gris Abujardado Iseo C06.  
**Island base units** CX 10 ultramat mineral grey EM3 with push pull opening. **Island worktop and side panels** in Fenix nero ingo FM6.





## CX 11

Un modello che celebra l'essenza della linearità, dove l'equilibrio di forme e design minimal disegna superfici pulite che fondono armoniosamente funzionalità e stile. Sintesi perfetta tra estetica e semplicità formale.

A model that celebrates the essence of linearity, where the balance of shapes and minimal design draws clean surfaces that harmoniously blend functionality and style.

A perfect synthesis of aesthetics and formal simplicity.







**Basi CX 11** e **top Fenix nero ingo FM6** con gola incavata in tinta. **Colonne CX 11** laccato metallo ossidato acciaio L01. **Pensili vidro CX 19** con struttura laccato opaco nero 009 e vetro grigio fumè.

**Base units CX 11** and **worktop** in Fenix nero ingo FM6 with curved groove. **Tall units CX 11** in oxidise metal lacquered acciaio L01. **Vidro wall units CX 19** with matt lacquered structure nero 009 and smoked glass.





La luce deve illuminare perfettamente, il sistema di **led integrati** è studiato per garantire la massima resa e al tempo stesso offrire un effetto emozionale unico.

The light must illuminate perfectly, the **integrated led system** is designed to ensure maximum performance and at the same time offer a unique emotional effect.









**Basi isola** CX 11 Fenix beige arizona FM1 con gola incavata in tinta. **Top, spalle e schienale isola** in ceramica Gris Natural Senda C07. **Piano snack e mensole** essenza rovere termotrattato EE1. **Colonne** CX 11 essenza rovere termotrattato EE1 con gola incavata laccato opaco nero 009.

**Island base units** CX 11 in Fenix beige arizona FM1 with curved groove. **Worktop, side and back panels island** in stoneware Gris Natural Senda C07. **Snack top and shelves** in heat treated oak EE1 wood. **Tall units** CX 11 in heat treated oak EE1 wood with curved groove in matt lacquered nero 009.



Ideali per arredare anche gli spazi living attigui alla cucina, si distinguono per l'elevata qualità, l'eleganza formale e l'ampia gamma di finiture disponibili. Le **mensole** possono arredare intere pareti, integrarsi a schienali o impreziosire il retro di un'isola.

Ideal to furnish living spaces nearby the kitchen, they are distinguished by high quality, formal elegance and the huge range of finishes. **Shelves** can furnish entire walls, integrate with back panels or to enrich an island's back.







La funzionalità distributiva si coniuga con l'estetica di una composizione pura e rigorosa, una perfetta sintesi di ordine e stile per sfruttare ogni centimetro di capienza di cassetti e cestoni.

The functionality combined with the aesthetics of a pure and rigorous composition, a perfect synthesis of order and style to take advantage of every capacity's inch of drawers and baskets.





**Basi e colonne** CX 11 materico perla MRO con gola incavata nero. **Basi isola** CX 11 essenza rovere termotrattato EE1 con gola incavata nero. **Schienali, spalle e top** ceramica Gris Abujardado Geo C05.

**Base and tall units** CX 11 in melamine perla MRO with black curved groove. **Island base units** CX 11 in heat treated oak EE1 wood with black curved groove. **Back panels, side panels and worktop** in stoneware Gris Abujardado Geo C05.









**Basi e colonne** CX 11 essenza rovere carbone ER2 con gola incavata nero.  
**Schienali, spalle e top** ceramica Moka Abujardado Jasper C04. **Colonne vetro** CX 19 con telaio alluminio nero e vetro tessuto grigio fumè.

**Base and tall units** CX 11 in carbon oak ER2 wood with black curved groove.  
**Back panels, side panels and worktop** in stoneware Moka Abujardado Jasper C04.  
**Vidro tall units** CX 19 with black aluminium frame and smoked glass with fabric effect.

La forza espressiva della **ceramica** viene enfatizzata dalla **vasca integrata**. L'inclinazione laterale garantisce il deflusso corretto dell'acqua e permette di evitare giunzioni sul fondo oltre a donare particolarità al lavello grazie alla piletta decentrata.

The expressive power of **stoneware** is emphasised by the **integrated sink**. The lateral inclination guarantees the correct outflow of water and allows to avoid joints on the bottom as well as giving uniqueness to the sink thanks to the decentralized drain.





## CX 12

La massima pulizia estetica si unisce in perfetta sintonia con una praticità d'uso senza pari: le ante, caratterizzate da un profilo sagomato a 30°, sono studiate per agevolare la presa e l'apertura senza maniglie.

Maximum aesthetic cleanliness is combined in perfect harmony with unparalleled practicality: the doors, characterised by a 30° contoured profile, are designed for easy grip and handle-less opening.







Il piano in finitura **Fenix** permette di avere una **vasca integrata** con un'estetica pulita e minimale priva di segni d'unione. La superficie liscia consente un rapido scorrimento dell'acqua e ne facilita la pulizia.

The top in **Fenix finish** allows for an **integrated sink** with a clean, minimalist aesthetics with no joining marks. The smooth surface allows water to flow quickly and facilitates cleaning.



**Basi isola** CX 12 Fenix castoro ottawa FM2 con gola piatta in tinta. **Schienali, spalle e top** Fenix castoro ottawa FM2. **Colonne** CX 12 laccato metallo ossidato acciaio L01. **Colonne vetro** CX 19 con telaio alluminio nero e vetro grigio fumè.

**Island base units** CX 12 in Fenix castoro ottawa FM2 with flat groove. **Back panels, side panels and worktop** in Fenix castoro ottawa FM2. **Tall units** CX 12 in oxidised metal lacquered acciaio L01. **Vidro tall units** CX 19 with black aluminium frame and smoked glass.











**Base isola cottura CX 12** acciaio inox satinato IX0 con gola cenere. **Top, spalle e schienali isola** in acciaio inox satinato IX0. Piano a sbalzo acciaio inox satinato IX0. **Basi isola CX 12** laccato opaco nero 009 con gola piatta laccato opaco nero 009. **Lavello, fianchi e schienale** in ceramica Negro Natural Storm C08. **Colonne e basi CX 12** Fenix FM5 verde comodo. **Top e portale** in ceramica Negro Natural Storm C08.

**Island hob base unit CX 12** in stainless steel satin IX0 finish with cenere groove. **Worktop, back and side panel island** in stainless steel satin IX0 finish. Suspended worktop in stainless steel satin IX0 finish. **Island base units CX 12** in matt lacquered nero 009 with flat groove. **Sink, side and back panels** in stoneware C08 Negro Natural Storm C08. **Tall and base units CX 12** in Fenix verde comodo FM5. **Worktop and portal** in stoneware C08 Negro Natural Storm C08.



L'acciaio inox è un materiale duttile, resistente, igienico e queste caratteristiche lo rendono un materiale perfetto negli spazi cucina per ottenere grandi performance. L'anta rivestita in **acciaio inox** nasce da tecnologie esclusive ma soprattutto da esigenze concrete di funzionalità e performance.

Stainless steel is a ductile, resistant, hygienic material and these features make it a perfect material for the kitchen to achieve great performance. The covered door in **stainless steel** comes from exclusive technologies but above all from concrete needs of functionality and performance.







**Basi e basi isola** CX 12 laccato opaco panna 000 con gola piatta in tinta.  
**Schienali, spalle e top** marmo bianco Carrara P00. **Colonne** CX 12 laccato opaco panna 000 con gola piatta in tinta.  
**Colonna a giorno** essenza rovere cenere ER3.

**Base units and island base units** CX 12 in matt lacquered panna 000 with flat groove.  
**Back panels, side panels and worktop** in natural stone bianco Carrara P00. **Tall units** CX 12 in matt lacquered panna 000 with flat groove. **Open tall units** in cenere oak ER3 wood.





Gli **elementi a giorno** sono caratterizzati da una struttura di spessore 22 mm che garantisce solidità. Le schiene sono **personalizzabili** non solo con varianti diverse dello stesso materiale ma anche con altri materiali come ad esempio le ceramiche.

The **open units** are characterised by a 22 mm thick structure that guarantees solidity. Back panels can be **customised** not only with different finishes of the same material but also with other materials such as stoneware.



## CX 13

Un modello che incanta con soluzioni armoniose caratterizzate da un valore estetico e funzionale di straordinaria efficacia. Dettagli che donano linearità ma al tempo stesso eleganza e raffinatezza all'intero ambiente.

A model that enchants with harmonious solutions characterised by an aesthetic and functional value of extraordinary effectiveness. Details that give linearity but at the same time elegance and refinement to the whole environment.









**Basi isola** CX 13 essenza rovere castoro ER1 con gola piatta laccato opaco grigio aston 007. **Top** pietra naturale grigio Carnico P04 con involucro perimetrale. **Spalle** essenza rovere castoro ER1. **Colonne** CX 13 laccato opaco grigio seta 003 con gola piatta in tinta. **Colonna folding** laccato opaco grigio aston 007 con maniglia M03 nero. **Basi** CX 11 acciaio inox mat IX1 con gola piatta alluminio. **Pensili** CX 11 laccato opaco grigio aston 007.

**Island base units** CX 13 castoro oak ER1 wood with matt lacquered grigio aston 007 flat groove.

**Worktop** in natural stone grigio Carnico P04 with outer frame.

**Side panels** in castoro oak ER1 wood.

**Tall units** CX 13 in matt lacquered grigio seta 003 with flat groove. **Tall units** with folding door in matt lacquered grigio aston 007 with black M03 handle.

**Base units** CX 11 in stainless steel mat IX1 finish with aluminium flat groove. **Wall units** CX 11 in matt lacquered grigio aston 007.



Le colonne con **apertura folding** sono il sistema ideale per integrare cucina e living, permettono di creare spazi celati di lavoro o di contenimento. Le ante, quando completamente aperte, permettono una perfetta operatività. Il vano è accessorabile con la modularità standard di basi e pensili.

The tall units with **folding opening** are the ideal system to integrate kitchen and living room, making it possible to create hidden spaces for work or storage. The doors, when fully open, allow perfect operation. The compartment can be accessorized with the standard modularity of base units and wall units.







I pensili con due **profondità diverse** sono una soluzione estetica in grado di creare un gioco di volumi e luci.  
L'illuminazione su entrambi i pensili garantisce un effetto scenico ed enfatizza l'**imbotte** che accoglie lo spazio di lavoro.

The wall units with two **different depths** are an aesthetic solution that creates an interplay of volume and light.  
The lighting on both wall units provides a scenic effect and emphasises the **casing** that accommodates the workspace.



**Basi isola** CX 13 noce Canaletto EEO con gola piatta e presa in alluminio nero. **Top isola** in ceramica Moka Abujardado Jasper C04. **Basi, pensili e sopracolonna** CX 13 Fenix grigio Londra FM3 con gola piatta in tinta. **Colonne** CX 13 Fenix grigio Londra FM3 con maniglia M03 nero. **Top** in ceramica Moka Abujardado Jasper C04.

**Island base units** CX 13 Canaletto walnut EEO wood with black aluminium grip and flat groove. **Island worktop** in stoneware Moka Abujardado Jasper C04. **Base units, wall units and stack cabinets** CX 13 in Fenix grigio Londra FM3 with flat groove. **Tall units** CX 13 in Fenix grigio Londra FM3 with black M03 handle. **Worktop** in stoneware Moka Abujardado Jasper C04.











Con **piani** in marmo e ceramica è possibile sviluppare dei top con combinazioni di diversi spessori per esaltare una composizione o per renderla più ricercata. I piani cosiddetti **forte spessore** inoltre permettono di nascondere gli spazi sottostanti la zona lavello.

With marble and ceramic **worktops** it is possible to develop tops with combinations of different thicknesses to enhance a composition or to make it more sophisticated. The so-called **thick worktops** also make it possible to hide spaces below the sink area.



**Basi isola** CX 13 essenza rovere termotrattato EE1 con gola piatta laccato opaco grigio aston 007 e presa alluminio nero. **Spalle** essenza rovere termotrattato EE1. **Top isola** in pietra naturale grigio Carnico P04 con invaso perimetrale. **Basi e colonne** CX 13 laccato metallo anodizzato silicio LA2 con gola piatta in tinta e presa alluminio nero. **Top** ceramica Kelya Natural C09.

**Island base units** CX 13 head treated oak EE1 wood with matt lacquered grigio aston 007 flat groove and black aluminium grip. **Side panel** in head treated oak EE1 wood. **Island worktop** in natural stone grigio carnico P04 with outer frame. **Base and tall units** CX 13 in anodised metal lacquered silicio LA2 with flat groove and black aluminium grip. **Worktop** in stoneware Kelya Natural C09.





## CX 14

L'estetica che caratterizza l'anta a telaio si eleva attraverso una rinnovata fusione con materiali tecnici di eccezionale qualità come la ceramica e il vetro. Versatilità senza pari abbracciata da un'ampia modularità.

The aesthetics of the framed door are elevated through a renewed fusion with exceptionally high-quality technical materials such as ceramic and glass. Unparalleled versatility embraced by ample modularity.







**Basi** CX 14 telaio nero e ceramica Marron Abujardado Umbra C13 con gola incavata nero. **Top, schienali e spalle** ceramica Marron Abujardado Umbra C13. **Colonne** CX 11 essenza rovere visone ERO con gola incavata laccato opaco grigio perla 002. **Pensili** CX 14 telaio nero e ceramica Marron Abujardado Umbra C13.

**Base units** CX 14 with black frame and stoneware Marron Abujardado Umbra C13 with black curved groove. **Worktop, back and side panels** in stoneware Marron Abujardado Umbra C13. **Tall units** CX 11 in visone oak ERO wood with matt lacquered grigio perla 002 curved groove. **Wall units** CX 14 with black frame and stoneware Marron Abujardado Umbra C13.





**Basi** CX 14 telaio nero e ceramica Marron Abujardado Umbra C13 con gola incavata nero. **Top, schienali e spalle** ceramica Marron Abujardado Umbra C13. **Colonne** CX 11 essenza rovere visone ERO con gola incavata laccato opaco grigio perla 002. **Pensili** CX 14 telaio nero e ceramica Marron Abujardado Umbra C13.

**Base units** CX 14 with black frame and stoneware Marron Abujardado Umbra C13 with black curved groove. **Worktop, back and side panels** in stoneware Marron Abujardado Umbra C13. **Tall units** CX 11 in visone oak ERO wood with matt lacquered grigio perla 002 curved groove. **Wall units** CX 14 with black frame and stoneware Marron Abujardado Umbra C13.









**Basi** CX 11 essenza noce Canaletto EE0 con gola incavata laccato opaco antracite 008. **Top** ceramica Gris Abujardado Totem C11. **Colonne** CX 11 essenza noce Canaletto EE0 con gola incavata laccato opaco antracite 008. **Colonne vidro** CX 19 telaio nero e vetro grigio fumè. **Pensili** CX 14 telaio nero e vetro acidato grigio antracite VA8. **Schienale e mensole** essenza noce Canaletto EE0.

**Base units** CX 11 Canaletto walnut EE0 wood with matt lacquered antracite 008 curved groove. **Worktop** in stoneware Gris Abujardado Totem C11. **Wall units** CX 11 in Canaletto walnut EE0 wood with matt lacquered antracite 008 curved groove. **Vidro tall units** CX 19 with black frame and smoked glass. **Wall units** CX 14 with black frame and etched antracite VA8 glass. **Back panel and shelves** Canaletto walnut EE0 wood.



Le **colonne vetrina** creano disegni armoniosi tra le colonne e alleggeriscono le composizioni. Grazie al **sistema led integrato** creano un effetto teca, svelando gli oggetti al loro interno e rendendoli protagonisti degli spazi che li ospitano.

The **showcase tall units** create harmonious designs between the tall units and lighten the compositions. Thanks to the **integrated LED system**, they create a shrine effect, revealing the objects inside and making them protagonists of the spaces that house them.







**Basi** CX 14 telaio nero e ceramica Gris Abujardado Meteora C14 con gola incavata nero. **Top e spalle** ceramica Gris Abujardado Meteora C14. **Top induzione** ceramica Bianco DT Ananda C12. **Colonne** CX 14 telaio nero e laccato metallo satinato bronzo scuro LS2 con gola incavata nero. **Piano snack** essenza rovere termotrattato EE1.

**Base units** CX 14 with black frame and stoneware Gris Abujardado Meteora C14 with black curved groove. **Worktop and side panels** in stoneware Gris Abujardado Meteora C14. **Induction worktop** in stoneware Bianco DT Ananda C12. **Tall units** CX 14 with black frame and satin metal lacquered bronzo scuro LS2 with black curved groove. **Snack top** in heat treated oak EE1 wood.







La forza espressiva e l'alta tecnologia del piano è data dal **sistema induzione MDi integrato** sotto il piano realizzato interamente in materiale ceramico.

The expressive strength and high technology of the top is given by the **integrated MDi induction system** under the top made entirely of ceramic material.



## CX 15

Un progetto che danza con maestria tra proporzioni, spessori e l'eleganza di materiali innovativi abbinata con la tecnologia dell'anta telaio in alluminio. Una scelta di stile per infondere unicità alla propria cucina.

A design that dances skilfully between proportions, thicknesses and the elegance of innovative materials combined with aluminium frame door technology. A stylish choice to infuse your kitchen a unique character.








**Basi isola** CX 13 essenza rovere termotrattato EE1 con gola piatta laccato opaco nero 009. **Basi isola** CX 15 telaio nero e ceramica Gris Abujardado Iseo C06 con gola piatta laccato opaco nero 009. **Top e spalle** ceramica Gris Abujardado Iseo C06. **Piano snack** essenza rovere termotrattato EE1. **Colonne** CX 15 telaio nero e laccato metallo anodizzato silicio LA2.

**Island base units** CX 13 in heat treated oak EE1 wood with matt lacquered nero 009 flat groove. **Island base units** CX 15 with black frame and stoneware Gris Abujardado Iseo C06 with matt lacquered nero 009 flat groove. **Worktop and side panels** in stoneware Gris Abujardado Iseo C06. **Snack top** in heat treated oak EE1 wood. **Tall units** CX 15 with black frame and anodized metal lacquered silicio LA2.



Le colonne possono essere personalizzate con diverse **attrezzature interne** che ottimizzano il contenimento e agevolano l'utilizzo.

Tall units can be customized with different **internal equipment** that optimize the storage and facilitate use.











**Basi** CX 15 telaio nero e ceramica Laurent Natural C18 con gola piatta alluminio nero. **Top e schienale** ceramica Laurent Natural C18. **Piano snack** laccato opaco corda 004 con sostegno Supernova in metallo nero. **Pensili e colonne** CX 15 telaio nero e laccato opaco corda 004. **Colonne** CX 15 telaio nero e laccato metallo anodizzato bronzo scuro LA1 con gola piatta in tinta.

**Base units** CX 15 with black frame and stoneware Laurent Natural C18 with black aluminium flat groove. **Worktop and back panel** in stoneware Laurent Natural C18. **Snack top** in matt lacquered corda 004 with black metal Supernova support. **Wall and tall units** CX 15 with black frame and matt lacquered corda 004. **Tall units** CX 15 with black frame and anodized metal lacquered bronzo scuro LA1 with flat groove.







Il piano di lavoro con l'**invaso perimetrale**  
è il perfetto connubio tra estetica  
e peculiarità tecnica.

The worktop with the **outer frame**  
is the perfect combination of aesthetics  
and technical feature.





**Basi CX 15** telaio nero e ceramica Blanco Plus Abujardado Pacific C03 con gola piatta laccato opaco corda 004. **Top, spalle e schienali** ceramica Blanco Plus Abujardado Pacific C03. **Schienali con frontalino** in ceramica Blanco Plus Abujardado Pacific C03. **Colonne e pensili CX 13** laccato opaco corda 004. **Piano snack** essenza noce Canaletto EE0.

**Base units CX 15** with black frame and stoneware Blanco Plus Abujardado Pacific C03 with matt lacquered corda 004 flat groove. **Worktop, side and back panels** in stoneware Blanco Plus Abujardado Pacific C03. **Back panels** in Canaletto walnut EE0 wood. **Shelves with front panel** in stoneware Blanco Plus Abujardado Pacific C03. **Tall and wall units CX 13** matt lacquered corda 004. **Snack top** in Canaletto walnut EE0 wood.



## CX 16

Geometrie incisive, cura dei dettagli e soluzioni tecniche che si fondono armoniosamente in una perfezione unica. Una cucina che unisce una vasta gamma di maniglie con la tecnologia innovativa dell'anta in alveolare di alluminio.

Incisive geometries, attention to detail and technical solutions harmoniously blend in a unique perfection. A kitchen that combines a huge range of handles with innovative technology of the aluminium honeycomb door.









**Basi isola** CX 18 essenza cannetè rovere carbone EC4 con gola piatta nero. **Top, spalle e sostegni isola** ceramica Aura Natural C01. **Basi e colonne** CX 16 metal nichel T00 con maniglia M03 nero. **Top** ceramica Aura Natural C01.

**Island base units** CX 18 in carbone oak EC4 cannetè wood with black flat groove. **Worktop, back panels and island support** in stoneware Aura Natural C01. **Base and tall units** CX 16 in metal nichel T00 with black M03 handle. **Worktop** in stoneware dekton Aura Natural C01.



Un elemento dalle forme semplici che grazie a materiali e colori crea uno stile unico, ricco di personalità. Il **sostegno "L"** per piani è disponibile in un'ampia gamma di finiture ed è personalizzabile in altezza.

An element with simple shapes that, thanks to materials and colours, creates a unique style, full of personality. The **"L" support** is available in a huge range of finishes and is customizable in height.









L'acciaio inox, inalterabile e resistente ad acqua e fuoco, cambia l'estetica della cucina e ne aumenta notevolmente le performance.

Stainless steel, unalterable and resistant to water and fire, change the aesthetics of the kitchen and greatly increases its performance.



**Basi isola** CX 16 metal titanio T01 con maniglia M03 nero.  
**Top, spalle e schienali** isola acciaio inox mat IX1. **Basi** CX 18 metal titanio T01 con gola piatta nero. **Top** ceramica Aura Natural C01. **Colonne** CX 16 metal titanio T01 con maniglia M03 nero.

**Island base units** CX 16 in metal titanio T01 with black M03 handle. **Worktop, back and side panels island** in stainless steel mat IX1 finish. **Base units** CX 18 in metal titanio T01 with black flat groove. **Worktop** in stoneware Aura Natural C01. **Tall units** CX 16 in metal titanio T01 with black M03 handle.





## CX 18

Un modello che concorre a creare un layout progettuale dove elementi naturali e soluzioni tecnologiche dialogano tra loro.  
Soluzioni funzionali ispirate alla ricerca della massima libertà compositiva.

A model that contributes to a design layout where natural elements and technological solutions dialogue with each other. Functional solutions inspired by the search for maximum compositional freedom.









**Basi** CX 18 metal black T03 con gola incavata nero. **Top, spalle e schienali** ceramica Blanco Plus Abujardado Pacific C03. **Colonne** CX 18 metal black T03 con gola incavata nero. **Pensili** CX 18 metal black T03. **Piano snack** essenza rovere carbone ER2.

**Base units** CX 18 in metal black T03 with black curved groove. **Worktop, side and back panels** in stoneware Blanco Plus Abujardado Pacific C03. **Tall units** CX 18 in metal black T03 with black curved groove. **Wall units** CX 18 in metal nichel T00. **Snack top** in carbone oak ER2 wood.





Il contrasto tra gli **spessori dei piani** interrompe la linearità della composizione creando un effetto dinamico e sofisticato.

The contrast between the **top thickness** disrupts the linearity of the composition creating a dynamic and sophisticated effect.







Le colonne con **frontale sporgente** hanno ante 15 cm più lunghe rispetto alla struttura e riescono a creare delle nicchie accessorabili con schienali e mensole oppure con uno schienale luminoso. Lo **schienale luminoso** grazie ad una tecnologia all'avanguardia è in grado di ricreare un effetto luminoso uniforme in uno spessore minimo.

Tall units with a **projecting front** have doors 15 cm longer than the structure and create niches that can be accessorized with back panels and shelves or with a luminous back panel. **Back panel** thanks to an innovative technology is able to recreate a uniform lighting effect in a minimum thickness.

**Basi** CX 18 metal brown T02 con gola incavata nero. **Top** ceramica Lunar Industrial C16. **Colonne** CX 18 essenza cannetè rovere termotrattato EC1 con gola incavata nero. **Pensili** CX 18 essenza cannetè rovere termotrattato EC1. **Schienali** ceramica Sirius Solid C10. **Piano snack** essenza rovere termotrattato EE1 con sostegno Supernova nero.

**Base units** CX 18 metal brown T02 with black curved groove. **Worktop** in stoneware Lunar Industrial C16. **Tall units** CX 18 in heat treated oak EC1 cannetè wood with black curved groove. **Wall units** CX 18 heat treated oak EC1 cannetè wood. **Back panels** in stoneware Sirius Solid C10. **Snack top** in heat treated oak EE1 wood with black Supernova support.





**SEZIONE TECNICA**  
**TECHNICAL SECTION**

**Funzionalità, estetica e tecnologia** sono il filo conduttore dell'attività di ricerca e sperimentazione **Comprex**.

Lo studio delle esigenze delle persone, la ricerca continua e la creatività sono gli strumenti che hanno guidato lo **sviluppo**, la spinta verso nuovi progetti e l'ideazione di soluzioni in grado di sviluppare **lo spazio cucina perfetto**.

Il modo di intendere la cucina e soprattutto il modo di viverla sono cambiati molto negli ultimi anni e per questo era fondamentale trovare **nuove funzionalità, materiali innovativi ed elementi multifunzionali**.

Innovazione come espressione di esigenze che cambiano.

Il cambiamento è progresso e il progresso è il **miglioramento della qualità della vita**.

Il dialogo costante fra materiali innovativi e funzioni ha permesso di trovare la sintesi perfetta tra estetica, semplicità e tecnologia. L'utilizzo delle tecnologie più sofisticate e all'avanguardia, una squadra di **ricerca e sviluppo** che lavora sulle potenzialità di nuove soluzioni e tecnologie per creare un nuovo spazio cucina, un ambiente flessibile.

Proposte progettuali in grado di comunicare l'identità Comprex e di affermare la sua **unicità**. I progetti Comprex esprimono la **massima personalizzazione** sia nell'ambito delle soluzioni compositive che dei materiali, creando spazi che si modellano sulle esigenze e spingono il progetto **oltre gli standard**.

**Functionality, aesthetics and technology** are the common thread of **Comprex's** research and experimentation activities.

The study of people's needs, continuous research and creativity are the tools that guided the growth, the push towards new projects and the creation of solutions able to develop the **perfect kitchen space**.

The way of developing the kitchen and especially the way of living it have changed a lot in recent years, so it was essential to find **new features, innovative materials and multifunctional elements**.

Innovation as an expression of changing needs. Change is progress, and progress is the **improvement of quality life**.

The constant dialogue between innovative materials and functions made it possible to find the perfect synthesis among aesthetics, simplicity and technology.

The use of the most sophisticated and cutting-edge technologies, **R&D** team working on the potential of new solutions and technologies to create a new kitchen space, a flexible environment.

Design proposals that can communicate the Comprex identity and assert its **uniqueness**. Comprex projects express **maximum customization** both in terms of compositional solutions and materials, creating spaces that are shaped on needs and pushing the project **beyond standards**.



I **cassetti e cestoni** Hettich dispongono di guide ad estrazione totale e rallentatore integrato. Le viti di **regolazione** e fissaggio sono totalmente a **scomparsa** ma allo stesso tempo rapidamente accessibili grazie a una cover removibile sul fianco delle sponde.

Hettich **drawers and deep drawers** have integrated full extension and slow motion slides. The **adjustment** and fixing screws are completely hidden by a sliding cover on the sides.



Tutti i moduli con lunghezza pari o superiore a 120 cm vengono forniti di serie con **ripiani** rinforzati con **profili in alluminio** per limitare la flessione. L'utilizzo dei profili in alluminio conferisce una maggiore resistenza e durata ai ripiani, rendendoli capaci di sostenere oggetti e forniture senza piegarsi.

All modules with a length of 120 cm or more are supplied with **aluminium profiles reinforced shelves**, to limit bending. The use of aluminium profiles gives the shelves greater strength and durability, making them capable of supporting objects and supplies without bending.





Il **sistema di illuminazione** Avantech garantisce un'illuminazione uniforme all'interno di cassetti o cestoni. Il LED è alimentato da una **batteria removibile e ricaricabile** tramite presa USB. La durata della batteria varia dai 6 ai 12 mesi in base alla frequenza d'utilizzo. Questo sistema può essere installato facilmente, non solo in fase d'installazione iniziale, e non necessita di collegamento elettrico.

The Avantech **lighting system** ensures uniform lighting inside drawers. The LED is powered by a **removable battery** that can be **recharged by USB plug**.

Battery life lasts from 6 to 12 months depending on the frequency of use. This system can be installed easily, also after the first installation because it's wireless.





Il sistema **CX Alumina** è caratterizzato da ante in **alveolare d'alluminio** di spessore 16 mm che, oltre a garantire caratteristiche di robustezza e leggerezza, permettono di realizzare frontali con altezze fino a 2,7 m. L'alluminio alveolare è un materiale con una struttura grecata, ottenuta mediante processi di estrusione e di formatura, che lo rende molto **leggero** e ideale per tutte le situazioni in cui è richiesta una riduzione di peso.

The **CX Alumina** system is characterized by 16 mm thick **aluminium honeycomb** doors that, in addition to ensuring characteristics of strength and lightness, allow to create fronts with heights up to 2.7 m. Honeycomb aluminium is a material with a corrugated structure, obtained by extrusion and forming processes, which makes it **very light** and ideal for all situations where weight reduction is required.





Le ante e i frontali dei modelli Frame System sono caratterizzati da un **telaio in alluminio** che unisce raffinatezza estetica ad una funzionalità avanzata. I telai possono essere rivestiti in vetro, vetro laccato, pannelli laccati o ceramiche ed integrati con tutti i sistemi d'apertura. Il lato interno è finito con un tamponamento in finitura scocca che garantisce la possibilità di fissare gli elettrodomestici.

Frame System models' doors and fronts are characterised by an **aluminium frame** that combines aesthetic refinement with advanced functionality. Doors can be covered with glass, lacquered glass, lacquered panels or ceramics and integrated with all opening systems. The inner side is finished with a infill in the shell finish that ensures the possibility of fixing the appliances.

Le soluzioni **Frame System** con telaio in alluminio sono perfettamente integrabili con gli elettrodomestici, l'interno dell'anta è rifinito con un pannello spessore 8 mm che garantisce il fissaggio.

**Frame System** solutions with aluminium frames can be perfectly integrated with appliances, the inside of the door is finished with an 8 mm thick panel that ensures fastening.





L'utilizzo di **zoccoli** con sistema di **fissaggio magnetico** è una soluzione innovativa e pratica per garantire una perfetta aderenza a basi e colonne nella cucina.

Il sistema di fissaggio magnetico offre numerosi vantaggi e funzionalità aggiuntive che semplificano l'installazione, l'ispezione e la manutenzione degli elementi della cucina.

The use of **plinths** with **magnetic fastening system** is an innovative and practical solution to ensure a perfect fit to base and tall units in the kitchen.

The magnetic fastening system offers many additional advantages and features that simplify installation, inspection and maintenance of kitchen elements.



Tutte le **colonne frigo** prevedono di serie un **fondo rialzato** di 5 cm per garantire un'adeguata **aerazione**. Questa caratteristica inoltre permette di evitare l'inserimento di griglie sullo zoccolo con un notevole vantaggio in termini estetici.

All **refrigerator units** have a **raised bottom** of 5 cm to ensure adequate **ventilation**. This feature also allows to avoid the insertion of grids on the plinth with a considerable advantage in terms of aesthetics.





Il sistema **CX Vidro** comprende tutti i moduli con anta in vetro ed è caratterizzato dalla **pulizia estetica** del telaio che non presenta fori di unione. Le **cerniere**, incassate nei lati inferiori e superiori, sono dotate di rallentatori e regolazioni nelle tre direzioni.

The **CX Vidro** system includes all modules with glass door and is characterized by the **aesthetic cleanliness** of the frame which has no joining holes. The **hinges**, recessed in the lower and upper sides, are equipped with slowdowns and adjustments in three directions.





Le **colonne rientranti** con ante a scomparsa sono una soluzione pratica per ottimizzare lo spazio nella cucina, sono progettate in modo tale che le ante siano posizionate all'interno della struttura, in modo da non sporgere quando sono aperte, evitando così di intralciare lo spazio circostante.

Lo spazio interno della colonna ha le misure standard 60 o 120, offrendo così la possibilità di ospitare zone cottura, lavaggio ed elettrodomestici di serie.

**Recessed tall units** with retractable doors are a practical solution for optimizing space in the kitchen; they are designed so that the doors are positioned inside the structure in a way that they do not stick out when open, thus avoiding obstructing the surrounding space.

The interior space of the column has the standard 60 or 120 measurements, thus offering the possibility to accommodate standard cooking, washing and appliance zones.






Le colonne con **ante folding** hanno un sistema di apertura a pacchetto che richiede uno spazio minimo per l'apertura e prevede un alloggiamento per posizionare le ante senza intralcio. Questo tipo di apertura facilita l'accesso al contenuto della colonna. Con un'unica apertura, si ha una visione completa di tutto il contenuto, rendendo più semplice l'utilizzo.

Tall units with **folding doors** requires a minimal space to open and provides a slot so that the doors can be positioned without obstruction. This type of opening facilitates access to the contents of the units. With a single opening, there is a complete view of all the contents, making it easier to use.





I frontali con **presa a 30°** presentano un'innovativa soluzione: un **profilo in alluminio** di alta qualità, appositamente studiato per migliorare la presa. Questa aggiunta non solo conferisce un tocco di eleganza al design complessivo, ma offre anche una protezione superiore. Inoltre, per soddisfare ogni esigenza estetica, è possibile optare per il profilo in contrasto cromatico o nella stessa tinta dell'anta, consentendo così una personalizzazione completa.

The **30° grip** doors feature an innovative solution: a high-quality **aluminium profile** specifically designed to improve grip. This addition not only adds a touch of elegance to the overall design but also offers superior protection. In addition, to meet any aesthetic requirements, it is possible to opt for the profile with contrasting colours or in the same colour as the door, thus allowing complete customization.



**Fenix** è un materiale innovativo e tecnologicamente avanzato utilizzato per la costruzione di vasche integrate, caratterizzato da una superficie estremamente resistente e durevole. Oltre alle proprietà fisiche è anche un materiale igienico grazie alla sua capacità di essere antibatterico e resistente alle macchie. Un altro grande vantaggio della **vasca integrata** in Fenix è la possibilità di avere un design senza soluzione di continuità. Essendo realizzata da un unico pezzo di materiale, si evitano giunzioni e crepe. Grazie a queste caratteristiche tecniche la vasca integrata in Fenix diventa non solo funzionale ma anche un elemento estetico di grande rilievo.

**Fenix** is an innovative and technologically advanced material used for the integrated sink, characterized by an extremely strong and durable surface. In addition to its properties, it is also a hygienic material due to its ability to be antibacterial and stain resistant. Another great advantage of the Fenix **integrated sink** is its seamless design. Since it is made from a single piece of material, joints and cracks are avoided. Thanks to these technical features, the Fenix integrated sink becomes not only functional but also a prominent aesthetic element.



Il **piano MDi Induction** è una tecnologia avanzata che permette di integrare a **scomparsa** il piano cottura a induzione con un piano di lavoro in ceramica. Il piano è in grado di rilevare automaticamente posizione e dimensione delle pentole per adattare il calore in modo preciso e uniforme.

The **MDi induction hob** is an advanced technology that allows the induction hob to be integrated with a ceramic worktop. The worktop automatically detects the position and size of the pots to adapt the heat in a precise and uniform way.



In tutti i piani in ceramica è disponibile il **bordo salvagoccia**, un bordo rialzato sul perimetro che riduce il rischio di fuoriuscita dei liquidi dal piano di lavoro, mantenendo l'area circostante pulita e riducendo il rischio di formazione di macchie sul pavimento. Dal punto di vista estetico i piani cucina con bordo salva goccia offrono un'estetica pulita, ordinata e moderna. Il bordo rialzato crea una transizione netta tra la superficie di lavoro e il resto della cucina, creando un design senza soluzione di continuità.

A **drip saver edge** is available on all ceramic worktops, a raised edge on the perimeter that reduces the risk of spillage of liquids from the worktop, keeping the surrounding area clean and reducing the risk of stains on the floor. Aesthetically, kitchen worktops with a drip-saving edge offer a clean, uncluttered and modern aesthetic. The raised edge creates a clean transition between the work surface and the rest of the kitchen, creating a seamless design.

La ceramica è un materiale tradizionale ampiamente utilizzato nelle cucine grazie alle sue caratteristiche di robustezza, resistenza e versatilità. Proprio queste caratteristiche rendono i piani con vasca integrata una scelta classica e affidabile, con la sua resistenza al calore, facilità di pulizia e design accattivante.

La caratteristica principale dei nostri piani in **ceramica** con **vasca integrata** è lo scarico posizionato lateralmente. Una pendenza unica garantisce un drenaggio corretto, evita ristagni ed a livello estetico permette di avere una vasca senza giunzioni sul fondo.

Ceramic is a traditional material widely used in kitchens because of its strength, durability and versatility. It is precisely these characteristics that make worktops with integrated sink a classic and reliable choice, with its heat resistance, ease of cleaning and attractive design.

The main feature of our **stoneware worktops with integrated sink** is the drain positioned laterally. A unique slope ensures proper drainage, avoids stagnation and aesthetically allows to have a sink without joints on the bottom.



ART DIRECTION  
MATTEO ZORZENONI

DIGITAL IMAGES  
SUPER CONNECTIVE  
POLIMAGE

FOTOLITO  
GRAFICHE ANTIGA

STAMPA  
GRAFICHE ANTIGA

Settembre 2023  
0970223011

DA GROUP SRL  
Via Mazzini, 3  
33070 Maron di Brugnera (PN) Italy  
t. +39 0434 619111  
[info@comprex.it](mailto:info@comprex.it)  
[www.comprex.it](http://www.comprex.it)



È facoltà di DA GROUP di apportare, in qualsiasi momento e senza preavviso, tutte le modifiche necessarie da un punto di vista tecnico, costruttivo ed estetico ai propri prodotti. I cataloghi, i materiali di comunicazione e le finiture dei modelli hanno valore puramente illustrativo; per informazioni tecniche e dimensionali, fare riferimento al listino prezzi aggiornato.

DA GROUP Company has the faculty to modify its products, at any time without prior notice, according to amendments that may be necessary from a technical, constructional and/or aesthetic point of view. The catalogues, communication materials and product finishes are representative only; for technical and dimensional information, please refer to the updated price list.





