

PERGO®

WOOD PARQUET

FLOORS
FOR
REAL LIFE


StayClean.
La rivoluzione
del parquet

Il tuo nuovo
pavimento è a un click
di distanza!

StayClean

per un pavimento
bello come
il primo giorno

6



copertina W2204-05247 Rovere Intenso

Lasciati ispirare dal mondo Pergo!



Hai detto spina?

La nuova vita delle geometrie

24-25



tutte le anime del
legno 32



12

TROVA IL PAVIMENTO
PERFETTO



10

Sostenibilità
e ambiente.

Il nostro impegno per
una produzione sostenibile.



46

Posa rapida & sicura!

Il tuo nuovo pavimento ad un solo

CLICK di distanza!



50

La finitura perfetta

I dettagli che fanno la differenza.



Il fascino di un classico in chiave moderna

Bellezza e resistenza sono i due pilastri su cui progettiamo i nostri pavimenti. L'ampia varietà di colori e finiture naturali della nostra collezione si integrano alla perfezione con qualsiasi stile e arredamento. Selezioniamo con cura la nostra materia prima, per aggiungere un tocco personale ad ogni pavimento.



BUONO A SAPERSI LEGGNO

Il legno è un materiale unico e naturale, come unico è ogni albero che utilizziamo per la produzione del nostro parquet. Prenditi un momento per assaporare la scelta del tuo nuovo pavimento prestando attenzione alle diverse classificazioni e finiture disponibili. Per saperne di più vai alle pagine 32 - 33.





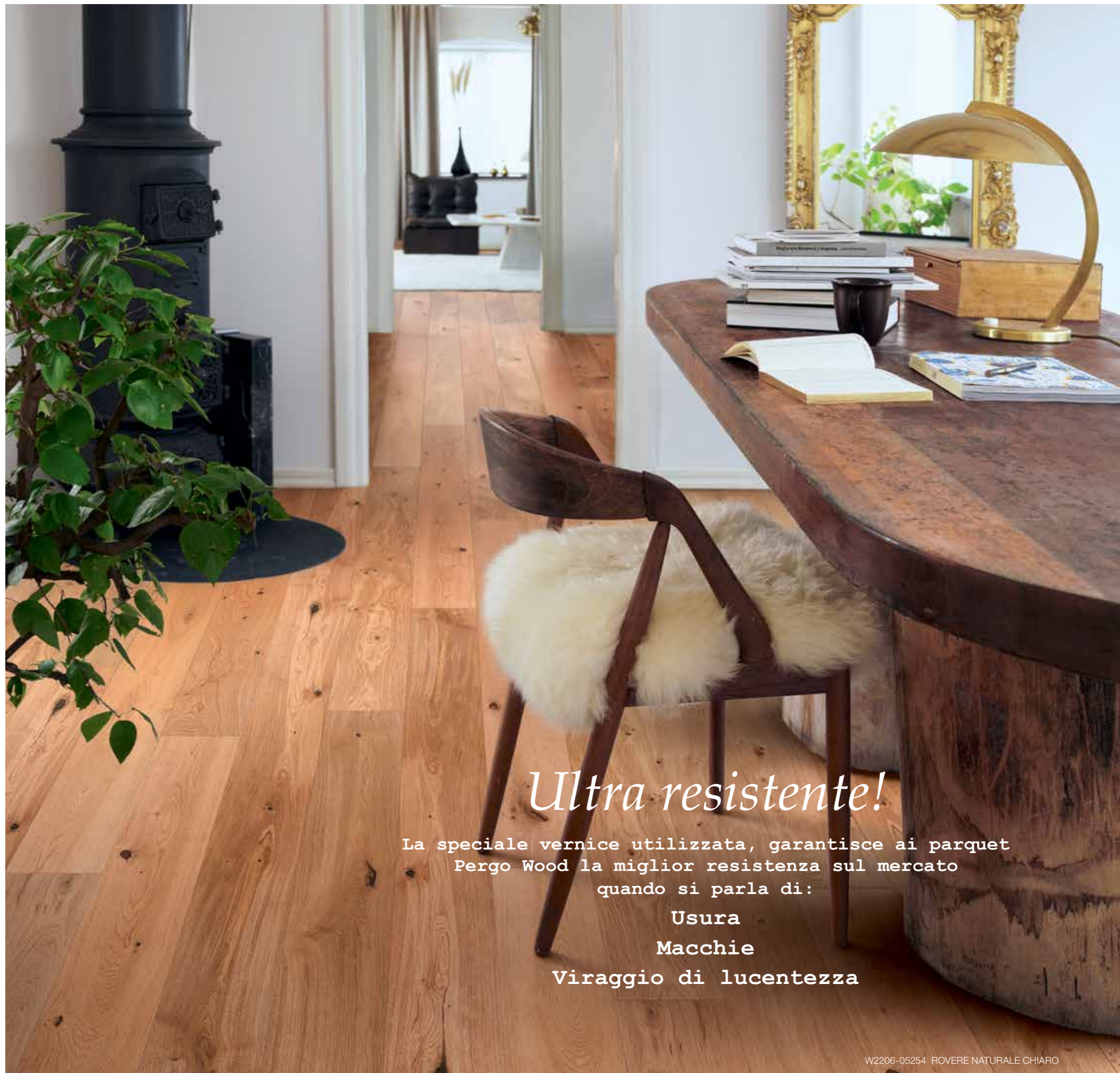
bello come il primo giorno!

La **tecnologia StayClean Surface&Edge** impedisce che fango, schizzi o altra sporcizia penetrino nelle bisellature e nella venatura del legno. Questo fa sì che il tuo parquet verniciato Pergo rimanga bello come appena posato, anche dopo molti anni.

SENZA StayClean Surface&Edge...



I parquet senza trattamento StayClean Surface&Edge con il tempo rischiano di scurirsi a causa di sporcizia e umidità che penetrano nella struttura e nelle bisellature.



Ultra resistente!

La speciale vernice utilizzata, garantisce ai parquet Pergo Wood la miglior resistenza sul mercato quando si parla di:

Usura

Macchie

Viraggio di lucentezza

Protezione invisibile

Tutti i pavimenti verniciati **Pergo Wood** sono dotati di una innovativa finitura che garantisce una resistenza extra contro la sporcizia. Abbiamo studiato appositamente una tecnologia che possa garantire una protezione extra anche alla struttura spazzolata del rovere.

Grazie alla nuova tecnologia StayClean Surface&Edge, non dovrai più scegliere tra funzionalità e aspetto, potrai sempre goderti la bellezza naturale del legno unita alla facilità di manutenzione tipica dei pavimenti Pergo.

Goditi il tuo parquet Pergo Wood senza preoccupazioni!




Sporcizia e liquidi ti preoccupano?



Dopo la pulizia, l'acqua evapora ma la sporcizia penetra nei pori e la bisellatura si scurisce.



In caso di ambienti umidi il rischio è che nelle bisellature si formi la muffa, causata da una manutenzione sbagliata.



Liquidi e sporcizia, possono infiltrarsi nella struttura superficiale della doga e scurire la grana del legno.



Un'eccessiva esposizione all'acqua, può danneggiare la finitura e il lato corto della doga rischia di sbiadire.

Ecco la nostra soluzione!

StayClean Edge

Grazie all'esclusiva tecnologia StayClean Edge non devi più preoccuparti se rovesci qualcosa sul pavimento. L'esclusiva protezione Pergo sul lato corto della doga impedisce ai liquidi di penetrare e sporcare le bisellature. **DISPONIBILE SU TUTTI I PAVIMENTI AD ECCEZIONE DELLA SERIE SANDHANM.**

	CON STAYCLEAN EDGE	SENZA STAYCLEAN EDGE
<p>VANTAGGI</p> <ul style="list-style-type: none"> + Extra resistente ai liquidi + Nessuna infiltrazione di liquidi nelle bisellature. 		

StayClean Surface&Edge

La nuova tecnologia StayClean Surface&Edge impedisce che fango, schizzi di alimenti e altra sporcizia penetrino nelle bisellature o nella venatura del legno. Questo rende più semplice rimuovere lo sporco con un panno umido, e ti aiuta a mantenere il pavimento bello come il primo giorno. **DISPONIBILE SU TUTTI I PAVIMENTI VERNICIATI AD ECCEZIONE DELLA SERIE SANDHANM E AMAGER.**

	CON STAYCLEAN SURFACE&EDGE	SENZA STAYCLEAN SURFACE&EDGE
<p>VANTAGGI</p> <ul style="list-style-type: none"> + Impermeabile alla sporcizia ed extra resistente ai liquidi + Nessuna infiltrazione di sporcizia nelle bisellature e nella venatura. 		


Una scelta per l'ambiente

Non solo estetica, ma anche sostenibilità! Da sempre lavoriamo per rendere i nostri prodotti il più possibile sostenibili e di ridurre al minimo l'impatto a livello ambientale. Proprio come te, siamo convinti che un mondo fatto di bellezza sia un mondo in cui tutti rispettano le risorse naturali e ne fanno tesoro.

In Pergo adottiamo misure per garantire un impatto minimo sull'ambiente in ogni fase del processo di produzione - e per tutto il ciclo di vita dei nostri pavimenti in legno.

Lo strato nobile dei nostri pavimenti proviene da forniture sostenibili di Rovere Europeo. La nostra vernice è conforme alle severe norme internazionali sulle emissioni.

A testimonianza del nostro impegno e della nostra attenzione per l'ambiente, Pergo è stata la prima azienda produttrice di pavimenti a ricevere il Nordic Swan Ecolabel o il Cigno Verde.



Scegli un pavimento perfetto per la tua casa e buono per l'ambiente.

TROVA IL PAVIMENTO PERFETTO!

Scegliere il pavimento giusto per casa tua può non essere facile.
Segui tutti i nostri consigli per trovare
lo stile e la finitura perfetti per il tuo mondo.

1. GUARDATI INTORNO

Il pavimento gioca un ruolo fondamentale nell'aspetto finale dell'ambiente.
Preferisci un colore caldo e più intenso per creare un'atmosfera accogliente,
o un colore più chiaro per uno spazio luminoso e rilassante?
Quali sono i tuoi colori preferiti? L'arredamento si abbina allo stile del pavimento che hai in mente?

Il nostro consiglio: scatta una foto alla tua stanza e utilizzala durante la scelta del pavimento.

2. LE DIMENSIONI CONTANO

Le dimensioni della dogia influiscono sull'aspetto non solo del pavimento, ma anche della stanza.
Un pavimento con doghe perfettamente bilanciate in larghezza e lunghezza
dona alla stanza armonia e la rende più ariosa.

*Il nostro consiglio: fatti sempre consigliare da un esperto
per studiare il senso di posa che valorizza al meglio i tuoi spazi.*

3. MIX O PERFECT MATCH?

Il legno è un materiale naturale in grado di offrire una grandissima varietà di superfici ed effetti.
Atmosfere più rustiche con crepe e nodi stuccati o più rifinite per un risultato elegante e lineare.

*Il nostro consiglio: scegli un pavimento che sia in armonia con lo stile del tuo arredamento,
oppure, se hai voglia di osare, crea un contrasto di stili per un risultato originale.*

4. PARQUET SI, MA DOVE?

I pavimenti in legno Pergo hanno un'extra protezione che li rende resistenti a usura e macchie
pur mantenendo un aspetto completamente naturale.
Grazie alla tecnologia StayClean potrai goderti il tuo nuovo parquet anche in cucina.

*Il nostro consiglio: grazie ai prodotti Pergo dedicati alla manutenzione del Parquet,
il tuo pavimento rimarrà bello come il primo giorno in poche semplici mosse!*

5. I DETTAGLI CHE FANNO LA DIFFERENZA

Gli accessori possono sembrare un piccolo dettaglio, ma sono fondamentali per il risultato finale.
Pergo ti offre diverse soluzioni, dal battiscopa classico perfettamente coordinato
al battiscopa verniciabile che si abbina al colore delle pareti.

Il nostro consiglio: scopri tutta la gamma dei nostri accessori a pagina 50.



**Per tutta
la vita!**
I pavimenti
Pergo sono
garantiti a vita.
Scopri i dettagli
a pagina 30



the good life

Crea il tuo rifugio
e passa un po' di tempo con le persone che ami!



W3208-03999 NOCE AMERICANO



Un ambiente
ampio e luminoso
per aumentare la
sensazione di ampiezza
della tua stanza,
ricordati di posare
le doghe in direzione
delle finestre!

W2205-05294 ROVERE DEL NORD



Parola
d'ordine:
comfort



W2206-05251 ROVERE SETA



W2205-05253 ROVERE DEL DESERTO



W2206-05246 ROVERE PERLATO



I parquet verniciati Pergo Wood sono super resistenti a usura e macchie!
Tutta la bellezza di un pavimento in legno senza pensieri!



W2206-05246 ROVERE PERLATO



Dai vita ai tuoi ricordi

Super resistente!

Scopri la nuova protezione StayClean



W2206-05245 ROVERE NATURALE CHIARO



STILE INTRAMONTABILE

W2204-05247 ROVERE INTENSO



W3208-05133 MERBAU

Design e semplicità.

Una palette minimal
e dai toni rilassanti



Uno spazio che
accoglie tutti.



W2204-05247 ROVERE INTENSO

Sempre attenti al mondo
che ci circonda!



UN CLASSICO MODERNO



Tradizione
e innovazione
insieme:
con Sandhamn,
Pergo reinventa
la spina
ungherese


Hai detto spina?

La nuova vita delle geometrie


I motivi chevron e a spina di pesce sono dei grandi classici ritornati in tendenza negli ultimi anni. Catturano l'attenzione e danno un tocco ricercato a qualsiasi spazio.



Le doghe della collezione SANDHAMN vengono assemblate artigianalmente per garantire il fascino ricercato del legno di recupero. I listelli che le compongono hanno diverse dimensioni, con nodi grandi e piccoli, uno leggermente più diritto rispetto a un altro.



Finalmente anche la spina di pesce diventa facile da posare. Inoltre, la gamma Saltholm ti permette di dare libero sfogo alla tua creatività scegliendo tra due metodi di posa diversi.



Che sia la classica spina italiana o un motivo a quadrette, Pergo Saltholm si fa notare per il suo carattere e la sua versatilità.

POSA FACILE!

PER FACILITARE LA POSA, IN OGNI SCATOLA DI PERGO SALTHOLM TROVI 6 DOGHE DESTRE E 6 DOGHE SINISTRE. A QUESTO PUNTO DEVI SOLO LIBERARE LA TUA CREATIVITÀ!



Tutti i vantaggi di una doga, uniti al fascino della posa a spina.

- > Posa rapida e semplice grazie alla struttura a doga con incastro Uniclic
- > Posa flottante o incollata
- > Facile manutenzione
- > Finitura con vernice opaca e extra opaca
- > Classificazione: Lively
- > Effetto "legno di recupero"

Spina o Tile goditi senza preoccupazioni il tuo nuovo parquet!

- > Facile da posare grazie al sistema a incastro Uniclic
- > Posa flottante o incollata
- > Facile manutenzione
- > Finitura oliata o con vernice extra opaca
- > Classificazione: Selected



Uno spazio speciale da condividere
con tutta la famiglia... o anche da soli!



LIGHT PURE OAK W1216-05125-C



Per tutta
la vita!
I pavimenti Pergo
hanno una garanzia
a vita.
Scopri di più
a pagina 30



I dettagli fanno
la differenza!
Tutti gli accessori
della gamma Pergo Wood
ti garantiscono un
perfect match con
il tuo pavimento!



esprimi
il tuo stile!



Cosa rende così speciale un pavimento Pergo Wood?

Scopri lo qui sotto!



I pavimenti in legno **Pergo Wood** sono composti da 3 strati di legno con la venatura perpendicolare, in modo da aumentare la stabilità dimensionale. Lo strato centrale in hevea per le serie in rovere o hdf per il Noce Americano e il Merbau assorbe tensioni e sollecitazioni e garantisce che il pavimento rimanga stabile in tutte le condizioni.

1 Finitura

Strato protettivo verniciato con effetto opaco/extra opaco o olio di alta qualità.

2 Strato superiore

Strato nobile di 3 mm. in rovere pregiato, noce americano o merbau.

3 Strato centrale

Mantiene stabile la dogia assorbendo gli impatti e le tensioni.

4 Controbilanciatura

Minimizza le tensioni nella posa flottante



Garanzia a vita

I nostri parquet sono progettati per durare e ispirarti fiducia.
Ecco perché:

» L'incastro a click di tutti i pavimenti Pergo Wood è **garantito a vita***.

» I nostri parquet verniciati offrono una garanzia di **10 anni** per la tecnologia **Stay Clean Surface&Edge***



Scegli il pavimento perfetto per il tuo stile


La selezione dei nostri prodotti è in Classe Libera secondo la norma **UNI EN 13489**. Per consentire a ognuno di trovare la tipologia di parquet desiderata abbiamo identificato 3 selezioni in grado di identificare le "anime" del legno, da quella più calda e uniforme possibile a quella più rustica e vistosa. Trattandosi di un materiale naturale, l'invito è sempre a prendere questi riferimenti con elasticità; da parte nostra c'è sempre il massimo impegno nel rispettare questi parametri, compatibilmente con la splendida variabilità offerta dalla materia prima.

classificazione



Selected

Legno con nodi piccoli, variazioni di colore e struttura naturali. Alborno ammesso in minima parte, eventualmente tinto per armonizzarsi alla tonalità cromatica complessiva del pavimento. Nodi fino ad un massimo di circa 20 mm sani o riempiti completamente. Crepe non ammesse.



Accent

Legno con nodi medi, variazioni di colore e struttura vivaci. L'alborno può essere tinto per armonizzarsi alla tonalità cromatica complessiva del pavimento. Nodi fino ad un massimo di circa 50 mm. Lievi crepe ammesse, stuccate e più o meno in centro tavola.



Lively

Legno con nodi, crepe e vivaci variazioni di colore e struttura con un aspetto rustico. L'alborno può essere tinto per armonizzarsi alla tonalità cromatica complessiva del pavimento. Nodi fino ad un massimo di circa 80 mm ammessi anche se aperti o cadenti, purché non compromettano la qualità d'uso. Crepe più evidenti.

Merbau e Noce Americano

Per le essenze Merbau e Noce Americano la scelta è sempre in classe libera norma **UNI EN 13489** con classificazione Unica.



Unica

Legno con nodi, variazioni di colore e struttura naturali. Alborno e crepe non ammessi.



Unica

Legno con nodi, variazioni di colore e struttura naturali. Alborno eventualmente tinto e crepe non ammesse.

trattamento



Spazzolato

La spazzolatura accentua la struttura naturale della tavola in legno e dona profondità.




Spazzolato profondo

L'utilizzo di spazzole speciali va a modificare la parte morbida del legno in profondità, esaltando al massimo il sapore naturale della materia prima.


finitura

Tutti i pavimenti Pergo Wood sono pronti all'uso, senza necessità di ulteriori trattamenti dopo la posa. Utilizziamo solamente vernici certificate che soddisfano le norme internazionali sulle emissioni, quindi puoi goderti il tuo pavimento in legno sapendo che è stato realizzato nel rispetto dell'ambiente.



Vernice extra opaca

Questa finitura dona al tuo pavimento l'aspetto del legno oliato con le prestazioni e la bassa manutenzione di un pavimento verniciato.



Vernice opaca

Una finitura che esalta la tonalità e il carattere del legno mantenendo comunque un aspetto naturale.



Olio

La finitura oliata evidenzia il carattere naturale e autentico dei pavimenti in legno, esaltandone le caratteristiche anche al tatto.

bisellature

Le bisellature definiscono ogni singola tavola, valorizzando lo stile e l'attitudine del pavimento. La gamma Pergo Wood offre una selezione di doghe bisellate su 2 o 4 lati, assecondando l'estetica specifica di ogni essenza.



2 V



4 V



0 V

Certo che le dimensioni contano!

Gotland
1820 x 190 x 14 mm

Amager
1820 x 145 x 14

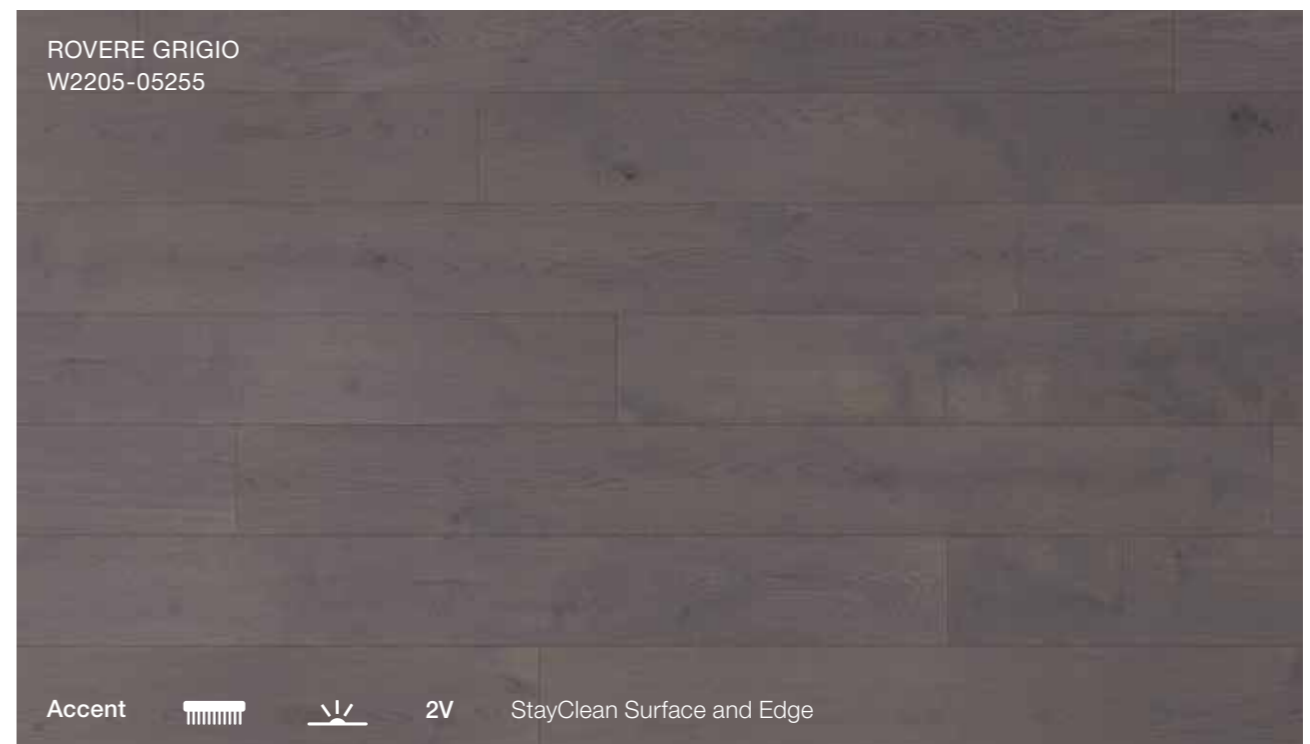
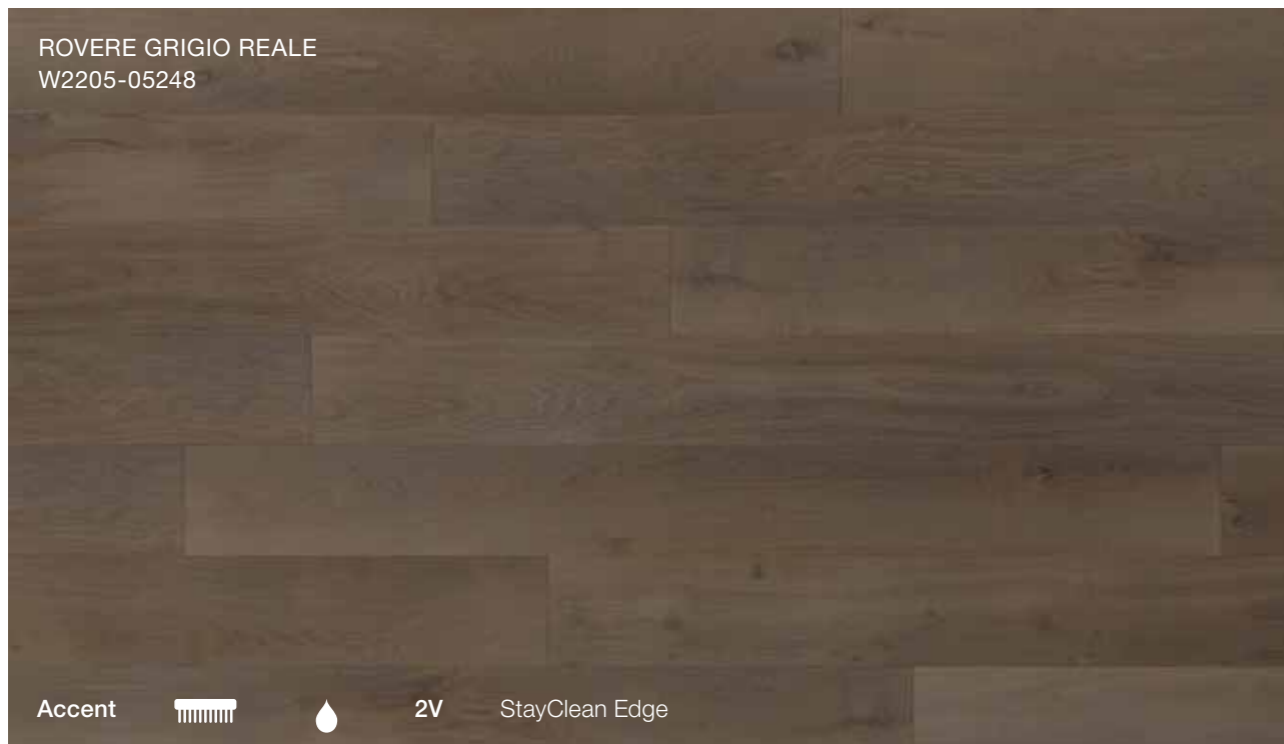


Saltholm
580 x 145 x 14

Sandhamn
1050 x 310 x 14



Gotland

1820 x 190 x 14 mm | strato superiore 3 mm | 2/4 V



CLASSIFICAZIONE:
Selected, Accent, Lively, Unica

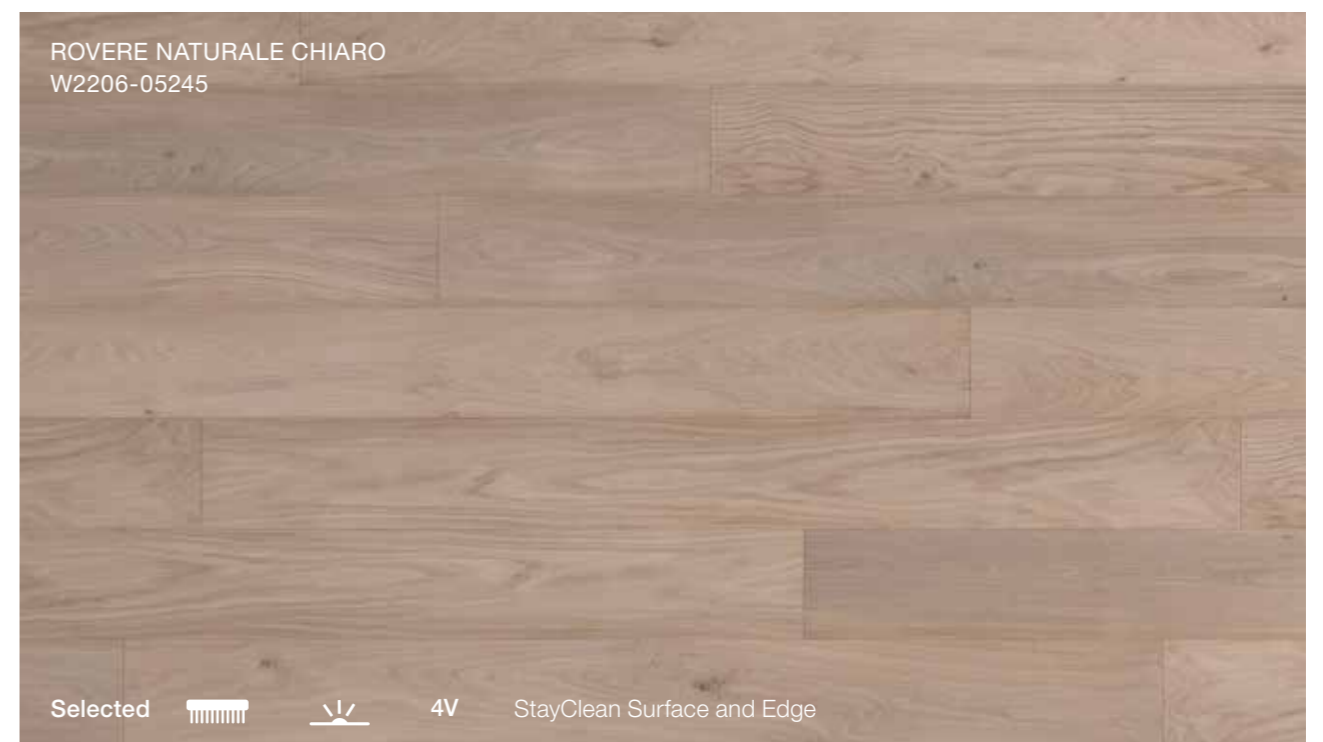




CLASSIFICAZIONE:
Selected, Accent, Lively, Unica



Gotland

1820 x 190 x 14 mm | strato superiore 3 mm | 2/4 V



CLASSIFICAZIONE:
Selected, Accent, Lively, Unica

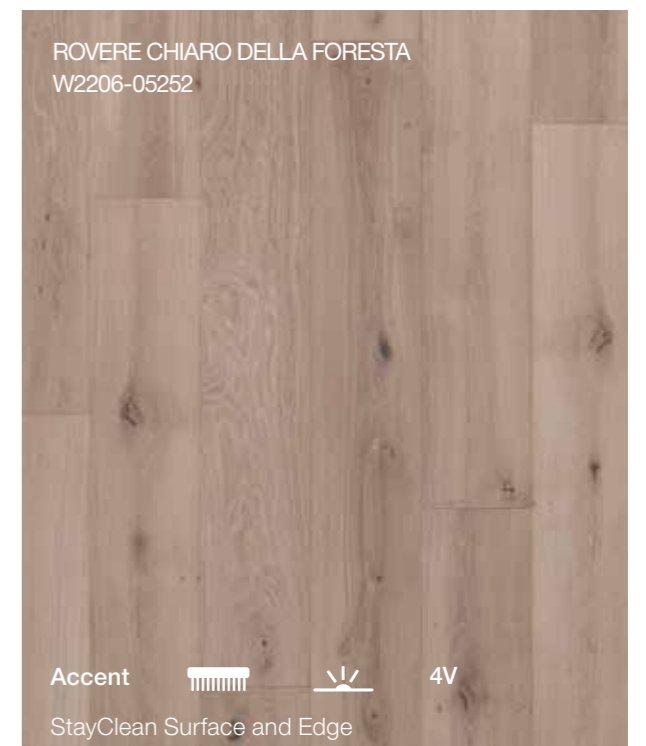
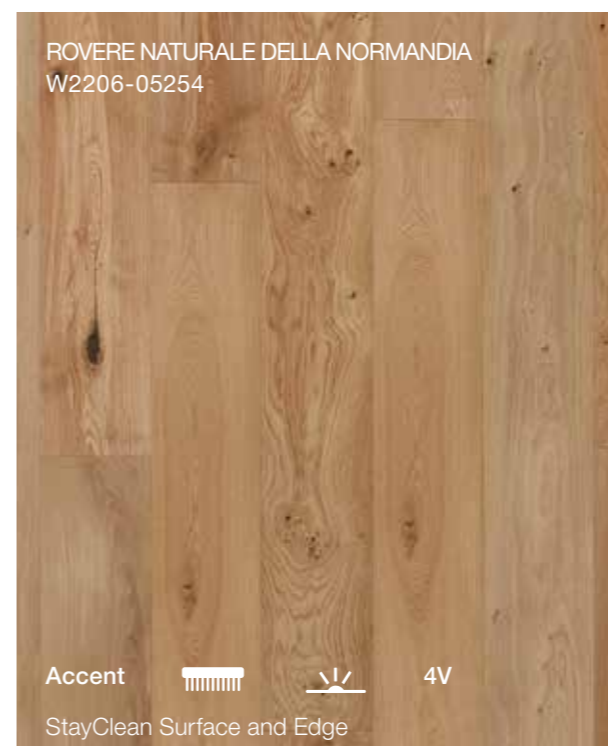
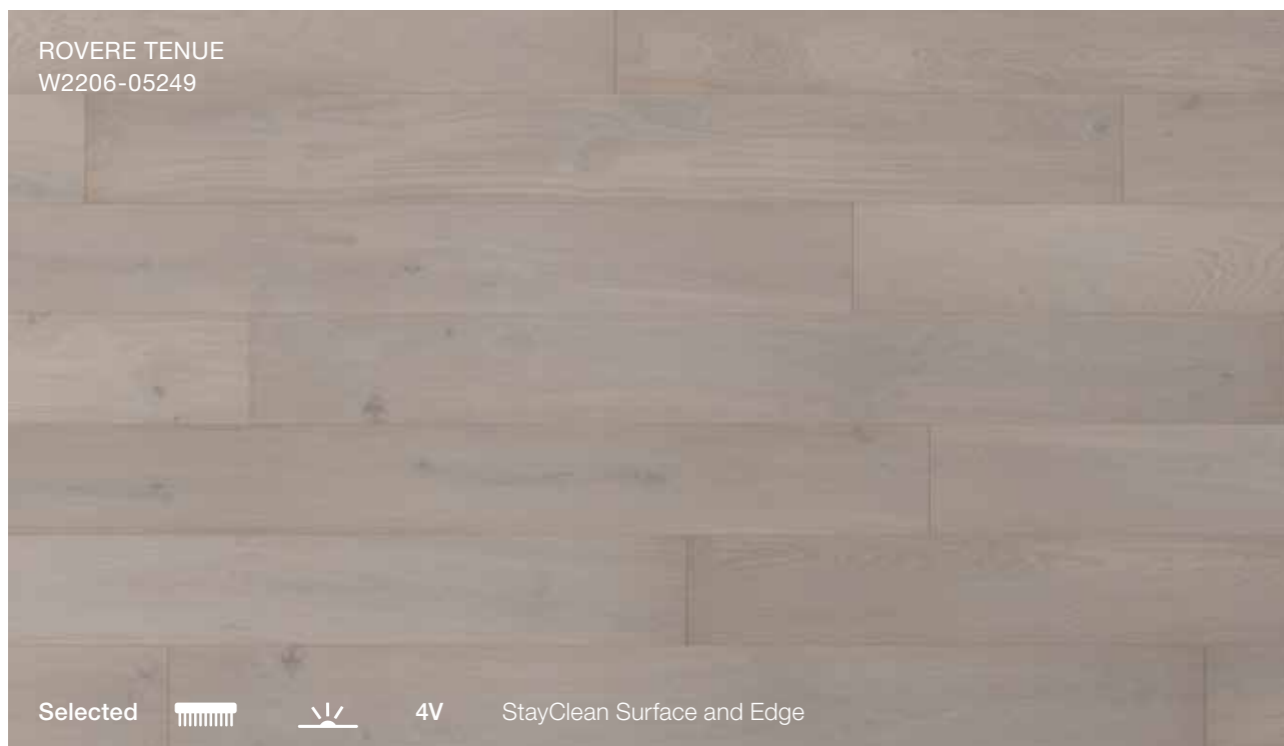

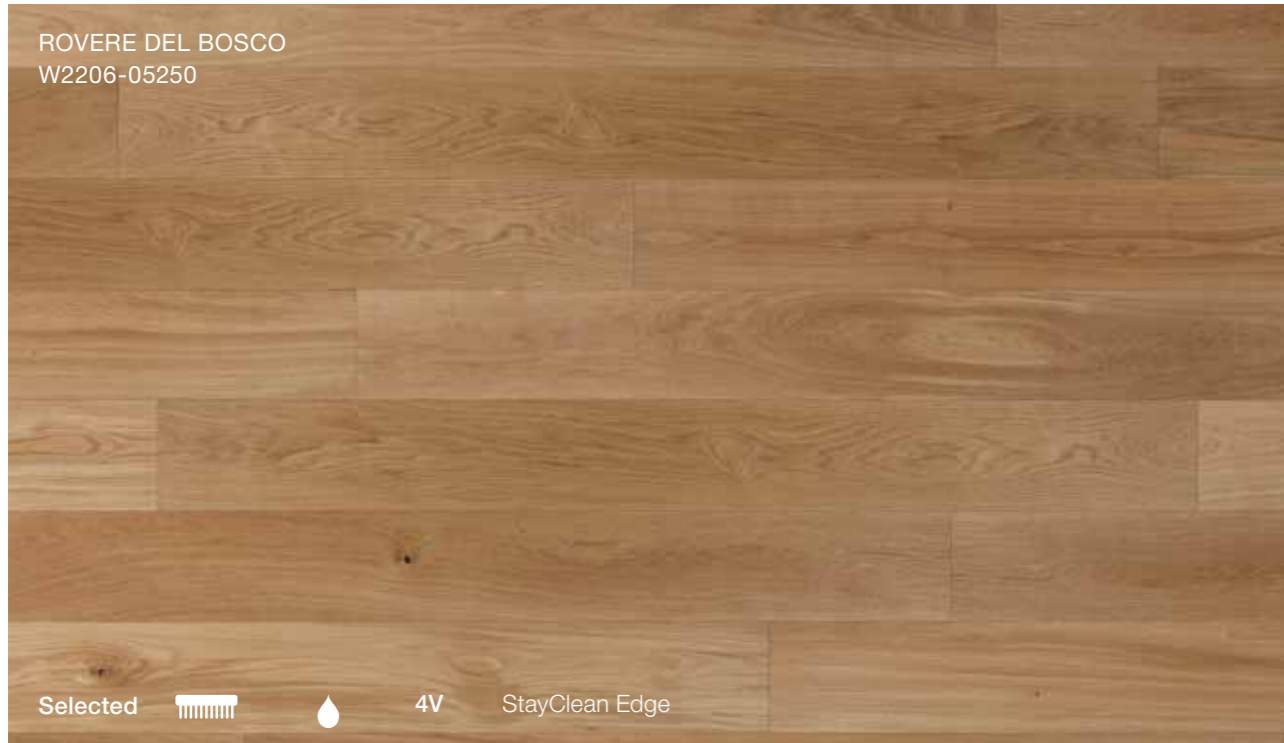


CLASSIFICAZIONE:
Selected, Accent, Lively, Unica



Gotland

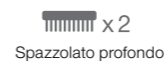
1820 x 190 x 14 mm | strato superiore 3 mm | 2/4 V



CLASSIFICAZIONE:
Selected, Accent, Lively, Unica

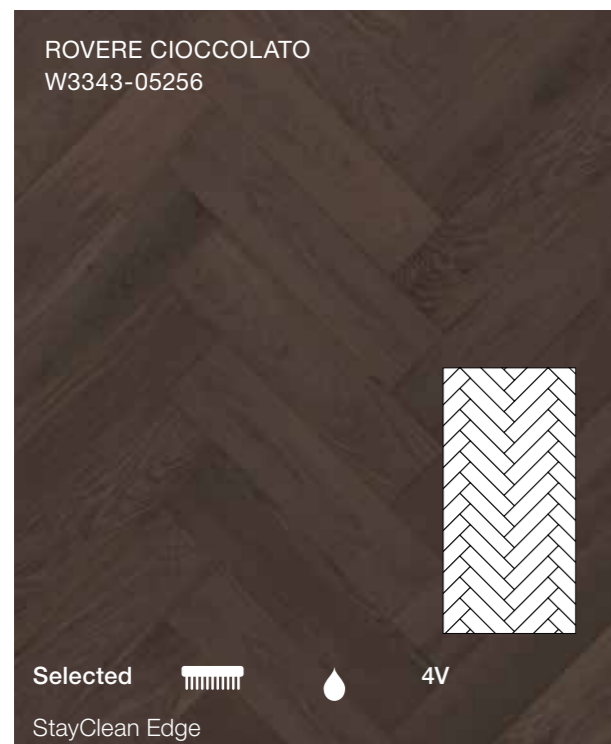



CLASSIFICAZIONE:
Selected, Accent, Lively, Unica



Saltholm

580 x 145 x 14 mm | strato superiore 3 mm | 4 V




CLASSIFICAZIONE:
Selected, Accent, Lively, Unica




Olio

Amager

1820 x 145 x 14 mm | strato superiore 3 mm | 2 V






CLASSIFICAZIONE:
Selected, Accent, Lively, Unica



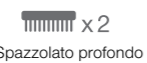
Olio

Sandhamn

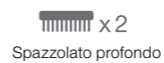
1050 x 310 x 14 mm | strato superiore 3 mm | 0 V



CLASSIFICAZIONE:
Selected, Accent, Lively, Unica




CLASSIFICAZIONE:
Selected, Accent, Lively, Unica



Posato in un click stabile per tutta la vita!


Posa rapida & precisa con il sistema a incastro PerfectFold™



Incastro dall'alto

Il metodo ideale per la posa rapida di un'area di grandi dimensioni. Incastra il lato lungo della tavola, falla scivolare fino ad incontrare la tavola precedentemente installata e spingi solidamente verso il basso per incastrare il lato corto.

Incastro orizzontale
I parquet Pergo possono anche essere inseriti orizzontalmente. Un'opzione davvero comoda per punti in cui è difficile o impossibile inclinare le tavole (durante la posa della prima fila, oppure sotto intelaiature di porte e radiatori).



Incastro ad angolo

Se preferisci, Pergo offre una terza opzione per la posa del tuo nuovo parquet. Basta inclinare e poi incastrare insieme le tavole sul lato corto.

La posa dei pavimenti Pergo è più rapida e semplice che mai.
Tutti i nostri parquet in doga dispongono dell'innovativo sistema a incastro PerfectFold™ che offre tre diversi metodi di incastro, nella posa sia flottante che a colla.
Per un'installazione perfetta ti consigliamo di affidarti sempre a un Posatore Qualificato Pergo, tuttavia apprezzerai molto la velocità e la pulizia con cui potrà portarla a termine grazie al metodo PerfectFold™! La posa flottante a incastro, infine, rende molto semplice l'eventuale sostituzione di una doga, se necessario.

Il tuo nuovo pavimento è ad un incastro di distanza!

Non dimenticarti
il tocco finale!

**PER LA POSA
PERFETTA:**

Pavimento

È una buona idea aggiungere il 10 % alla superficie netta da pavimentare.

Materassino

Da utilizzare sotto il pavimento per ridurre i rumori, livellare il sottofondo, proteggere dall'umidità o isolare il pavimento.

Battiscopa

I dettagli fanno la differenza, scegli un battiscopa perfettamente coordinato al tuo pavimento!

Manutenzione

Mantieni il tuo pavimento bello come il primo giorno con i prodotti per la pulizia Pergo



1

Battiscopa

I battiscopa coordinati Pergo sono facili da installare grazie ad un pratico sistema a scatto. Tutti i battiscopa sono scanalati sul retro, in modo da rendere agevole il passaggio dei cavi che vuoi nascondere.



2

Profilo di dilatazione

I profili di dilatazione sono necessari per permettere alle tavole di muoversi in maniera corretta in caso di posa flottante. Si ottiene usando l'esclusivo profilo Incizo 5-in-1.



3

Profilo di transizione e terminale

La soluzione perfetta per compensare le differenze di altezza tra due diversi pavimenti nel caso ti serva una rifinitura discreta ed elegante per le soglie. Si ottiene usando l'esclusivo profilo Incizo 5-in-1.



4

Bordatura per gradini

Perché limitarsi al pavimento quando possiamo rifinire anche le scale. Un profilo per la bordatura degli scalini garantisce una finitura funzionale ed esteticamente perfetta. Si ottiene usando l'esclusivo profilo Incizo 5-in-1.



PGWINCP(-)
2150 x 17 x 54 mm

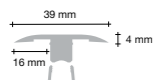
5 finiture in 1 soluzione

Pergo Incizo 5-in-1 offre 5 diversi profili tutti incluse in un'unica, comoda soluzione. Il profilo Incizo offre una finitura perfettamente coordinata al pavimento, per un risultato finale discreto e uniforme. Grazie alla tecnologia brevettata Incizo il profilo può essere facilmente modellato secondo le proprie esigenze. Il tagliarino è incluso nella confezione. Compatibile con pavimenti di altezza tra i 12,5 e i 14 mm.

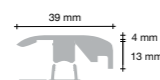
IL PROFILO INCIZO È RIVESTITO IN LEGNO CON LA STESSA FINITURA DEL PAVIMENTO.



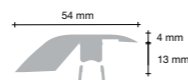
1
Profilo di dilatazione
Da legno a legno.



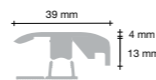
2
Profilo di transizione
Da legno a moquette.



3
Profilo di transizione
Da legno a ceramica, vinile,
linoleum.



4
Profilo terminale
Per finiture attorno a soglie, porte
scorrevoli, etc.



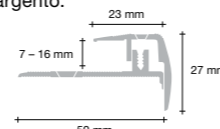
5
Bordatura per gradino
Per una rifinitura a livello sulle
pedate degli scalini.



5
Bordatura per gradino
Per il primo scalino da pavimento
con posa flottante o per lo scalino
d'ingresso in una stanza.



Bordatura gradino - base
PGSTPSILVME270N, 2700 x 23 mm
Pavimenti con spessore di 7 - 16 mm.
Materiale: alluminio.
Colore: argento.



Per l'applicazione su scalini è richiesto il sottoprofilo Incizo®, che deve essere ordinato a parte

NEWINCPBASE3ME215, per pavimenti da 14 mm



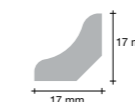
Battiscopa dritto
PGWPPSKR(-), 2400 x 16 x 80 mm

Colori abbinati.
Parte centrale: MDF.
Rivestimento: in legno con la stessa finitura del pavimento.



Battiscopa dritto bianco / verniciabile
PGWPPSKRWHITE, 2400 x 16 x 80 mm - bianco
PGWPPSKRPAINT, 2400 x 16 x 80 mm - verniciabile

Parte centrale: MDF.
Colore: bianco (NCS 0502 Y), verniciabile.



Listello
PGSCOTWHITE, 2400 x 17 x 17 mm - bianco
PGSCOTPAINT, 2400 x 17 x 17 mm - verniciabile

Parte centrale: MDF.
Colore: bianco, verniciabile.

matrice di abbinamento



5-in-1
17 x 54
PGWINCP(-)



battiscopa dritto
16 x 80
PGWPPSKR(-)

sigillante
310 ml
PGKIT(-)

Gotland				
W2206-05245	Rovere Naturale Chiaro	05250MD215	05250MD240	PGKIT03
W2206-05254	Rovere Naturale della Normandia	05245MD215	05245MD240	PGKIT05
W2206-05246	Rovere Perlato	05252MD215	05252MD240	PGKIT01
W2206-05251	Rovere Seta	05247MD215	05247MD240	PGKIT03
W2205-05255	Rovere Grigio	05102MD215	05102MD240	PGKIT02
W2206-05249	Rovere Tenue	05254MD215	05254MD240	PGKIT01
W2205-05248	Rovere Grigio Reale	05246MD215	05246MD240	PGKIT02
W2204-05257	Rovere Espresso	05251MD215	05251MD240	PGKIT08
W2205-05253	Rovere del Deserto	05255MD215	05255MD240	PGKIT05
W2206-05250	Rovere del Bosco	05249MD215	05249MD240	PGKIT05
W2206-05252	Rovere Chiaro della Foresta	01631MD215	01631MD240	PGKIT04
W2204-05247	Rovere Intenso	01632MD215	01632MD240	PGKIT04
W2205-05294	Rovere del Nord	01334MD215	01334MD240	PGKIT02
Amager				
W3208-03999	Noce Americano	01355MD215	01355MD240	PGKIT06
W3208-05133	Merbau	05133MD215	05133MD240	PGKIT07
Saltholm				
W3343-05115	Rovere Puro	05115MD215	05115MD240	PGKIT04
W3343-05256	Rovere Cioccolato	05256MD215	05256MD240	PGKIT08
Sandhamn				
W2434-04374	Rovere Fumè del Maniero	03096MD215	03096MD240	PGKIT04
W2434-04373	Rovere Chiaro del Maniero	01742MD215	01742MD240	PGKIT02
W2434-04371	Rovere Naturale del Maniero	01334MD215	01334MD240	PGKIT05
W2434-04372	Rovere Scuro del Maniero	03889MD215	03889MD240	PGKIT08

formati

Serie	Lunghezza	Larghezza	Spessore	tavole/pacco	m ² /pacco	kg/Pacco	pacco/pallet	m ² /pallet	kg/pallet
W22XX-XXXX Gotland	1820 mm	190 mm	14 mm	6	2,07	19,19	55	114,12	1066,45
W3208-XXXX Amager	1820 mm	145 mm	14 mm	6	1,58	12,45	66	104,47	821,7
W3343-XXXX Saltholm	580 mm	145 mm	14 mm	12	1,00	12,91	40	40,36	516,4
W2434-XXXX Sandhamn	1050 mm	310 mm	14 mm	4	1,30	17,44	24	31,24	418,56

Materassini per sottofondi in legno

Durevolezza
 Riduzione del rumore riflesso
 Riscaldamento a pavimento
 Barriera al vapore
 Spessore

	BUONO Underlay Foam	MIGLIORE Smart Underlay	OTTIMO Silent Walk
Durevolezza	●●○○○○	●●●●○○	●●●●●●
Riduzione del rumore riflesso	●●○○○○	●●●○○○	●●●●●○
Riscaldamento a pavimento	●●○○○○	●○○○○○	●●●●●●
Barriera al vapore	NO	NO	SI*
Spessore	2 mm	3 mm	2 mm

Underlay Foam
PGUDLFOAM15B

Per stanze con poco traffico
15 m² / rotolo

Smart Underlay
PGUDLSMART15

Per stanze mediamente frequentate
15 m² / pacco

Silent Walk
PGUDLSW7

Per stanze molto frequentate
7 m² / rotolo

Materassini per sottofondi in cemento

Durevolezza
 Riduzione del rumore riflesso
 Riscaldamento a pavimento**
 Barriera al vapore
 Spessore

	BUONO Underlay Foam+	MIGLIORE Smart Underlay+	OTTIMO Silent Walk
Durevolezza	●●○○○○	●●●●○○	●●●●●●
Riduzione del rumore riflesso	●●○○○○	●●●○○○	●●●●●○
Riscaldamento a pavimento**	●●○○○○	●○○○○○	●●●●●●
Barriera al vapore	SI	SI	SI*
Spessore	2 mm	3 mm	2 mm

Underlay Foam+
PGUDLFOAMPLUS15

Una buona base per stanze poco trafficate. Barriera al vapore integrata con sovrapposizione e nastro inclusi
15 m² / rotolo

Smart Underlay+
PGUDLSMARTPLUS15

Adatto a stanze con traffico più frequente. Barriera al vapore integrata con sovrapposizione e nastro inclusi
15 m² / pacco

Silent Walk
PGUDLSW7

Un materassino molto resistente e solido per stanze con traffico più frequente
7 m² / rotolo

Materassini per utilizzo professionale



Professional SoundBloc™
 PGUDLPS15, 0.95 x 15.79 m = 15 m² / rotolo
 PGUDLPS50, 0.95 x 52.64 m = 50 m² / rotolo

Il materassino migliore per eliminare il rumore riflesso da calpestio. Migliora il comfort della camminata e offre un eccellente isolamento dei rumori d'impatto. Barriera al vapore integrata con sovrapposizione e nastro inclusi. Spessore: 2 mm. Materiale: Schiuma di polietilene reticolato.



Perfetto sotto ogni aspetto!

- » Parti con il piede giusto! Scegli il materassino da utilizzare sotto il tuo nuovo parquet.
- » Con il giusto materassino puoi aumentare anche il comfort acustico del tuo pavimento.
- » Maggiore isolamento o riduzione del rumore. Ogni materassino ha il suo vantaggio.

*In caso d'installazione di SilentWalk su massetti in cemento o su riscaldamento a pavimento, sigillare i bordi del sottofondo con nastro antiumidità. Questa operazione non serve in caso d'installazione su sottofondi in legno.

installazione



Moisturbloc Extreme™
PGUDLMOI15, 1.05 x 15 m = 15 m²
(5 cm di sovrapposizione)

Questa barriera al vapore presenta una resistenza all'umidità tripla rispetto alla tradizionale pellicola in PE. Può essere installata su pavimenti cementizi con umidità relativa fino al 95 %: l'ideale nei seminterrati e nei pavimenti cementizi con elevati livelli di umidità. Con Moisturbloc Extreme™ diventa possibile installare i pavimenti con più facilità durante la costruzione di nuove abitazioni. Spessore: 2,5 mm. Materiale: Polipropilene. Nastro incluso.



Pellicola PE (polietilene)
PGUDLSCREEN34,
12.5 x 2.7 m = 33.75 m² / rotolo

Una pellicola che protegge il pavimento dall'umidità proveniente da un massetto in minerale. Durata utile 50 anni. Spessore: 0,2 mm. Materiale: Polietilene, resistente agli alcali.



Kit d'installazione
PGTOOL

Tutto ciò che serve in una scatola. Contiene tiratavole, distanziatori di due misure diverse (2 x 18 = 36 pezzi) e un battitavola.

Distanziatori extra
PGSPACER, 48 pezzi



Wallbase installation kit
PGCLIPS15LM

Solamente per battiscopa PGSKR(-) e PGPSKR(-) varianti bianca/verniciabile incluse. Sistema a clip per la posa dei battiscopa senza viti o chiodi. Un kit di installazione copre 15 metri di battiscopa.



Battitavola per legno
PGWTAPPINGBLOCK,
500 x 70 x 20 mm

10 pc / pacco



Pullbar
PGWPULLBAR, 520 x 110 x 62 mm

1 pc / pacco



Safeseal
PGSEAL500, 500 ml

Sigillante che garantisce una protezione extra dall'umidità anche nell'incastro. A base di PVAc.



Colla multuso
PGGLUE290, 290 ml

Ideale per l'installazione di battiscopa e profili. Polimero ibrido. Un tubetto permette di incollare 15 metri di battiscopa.



Sigillante
PGKIT(-), 310ml

Da applicare all'occorrenza per una finitura perfetta. Asciutto in mezz'ora e sigillante in 24 ore. Disponibile in 8 colori. Acrilico ad acqua.



Anelli di raccordo per termosifoni
PGRCINOX15,
acciaio inossidabile
Diametro interno/esterno: 15/54 mm

PGRCINOX22, acciaio inossidabile
Diametro interno/esterno: 22/54 mm



Nastro
NETAPE50, 50 m x 5 cm

Nastro di alluminio autoadesivo per materassini.

mantenimento e pulizia

PER TUTTI I PAVIMENTI

La nostra gamma di accessori per la manutenzione del parquet Pergo, sono pensati appositamente per garantire che il tuo pavimento rimanga bello come il primo giorno anche dopo molti anni. Per avere dei risultati ottimali evita l'utilizzo di prodotti generici per la pulizia: rischiaresti di formare una patina opaca sulla superficie, grazie al detergente specifico Pergo invece potrai rimuovere lo sporco senza alterare l'aspetto e la resistenza del pavimento.



Kit per la pulizia
PGCLEANINGKIT

Mop Set, bastone di alta qualità con manico ergonomico extra lungo e testa con pratica chiusura velcro per lo straccio Mop Cloth.



All-round Floor Cleaner
PGCLEANALL1000

Detergente sviluppato appositamente per la pulizia dei pavimenti in legno, laminato e vinile. Ideale per la rimozione di sporco, macchie d'unto e impronte di scarpe, come pure per la pulizia quotidiana.



Cera per riparazioni
PGREPAIR

Ripristina il colore delle tavole danneggiate in modo rapido e semplice, con una cera che si abbina ai vari colori della gamma Pergo. Contiene 1 spatola, 1 pettine, 7 blocchetti di cera. Per ulteriori informazioni sul modo in cui miscelare i colori, visita il sito pergo.it.

PER PAVIMENTI OLIATI

OGNI 4 PULIZIE



OIL CARE 1 L
QSWOILCARE1000

Mantieni il pavimento **OLIATO** nelle migliori condizioni

- Protegge il tuo pavimento, evitando che diventi secco e opaco
- Ripristina l'aspetto originario ed elimina i micrograffi
- Rimanda la necessità di applicare l'olio di manutenzione
- Facile da utilizzare ed efficiente
- Utilizzare ogni 4 pulizie eseguite con il panno leggermente umido

OGNI ANNO



OLIO DI MANUTENZIONE 1 L
QSWMAINTOILN - trasparente
QSWMAINTOILW - bianco

Cura e riparazione intensive per pavimenti **OLIATI**

- Mantiene la finitura opaca del pavimento
- Ripara i danni di piccola entità del pavimento
- Nutre il pavimento
- Basse emissioni
- Privo di solventi


Per avere la certezza che il tuo pavimento rimanga sempre bello e splendente come il primo giorno, è importante seguire alcuni semplici consigli. Dopo la posa e prima di riposizionare i mobili pulisci la superficie con un aspirapolvere o un panno umido in microfibra.

» Per la pulizia ordinaria utilizza il nostro mop in microfibra asciutto o umido, questo ti consentirà di catturare tutto lo sporco presente sulla superficie.

» Occasionalmente abbina la pulizia con il mop in microfibra con il detergente Pergo per una pulizia più profonda e che non lascia aloni o residui.

» È importante non sovraccaricare d'acqua il pavimento, per calcolare la giusta quantità di liquido calcola che la superficie dovrebbe asciugarsi in 60 secondi.

» Non utilizzare panni troppo rigidi o pagliette metalliche per non graffiare la superficie o danneggiare la finitura verniciata.



pergo.it

PERGO[®]

UNILIN Italia srl s.u. Via Linussio 52, 33100 Udine. +39 0432 522727.
Milan Showroom, Viale Bligny 54, 20136 Milano. +39 02 67382734

unilinitalia.it