


IL GIARDINO DELLE MERAVIGLIE





Fondata nel 1970 con il nome Edilmoquette, **Area Pavimenti è oggi una realtà consolidata che persegue l'obiettivo di migliorare ogni giorno la qualità della vita**, contribuendo a creare l'habitat ideale in ogni contesto attraverso la proposta di programmi di pavimentazione accuratamente selezionati ed installati con professionalità.

La grande esperienza distributiva ed il prezioso know-how acquisito in **oltre 40 anni di attività** permettono ad Area Pavimenti di soddisfare le diverse esigenze del mercato con un mix merceologico di prodotti di alta gamma, caratterizzati da elevata qualità, estetica raffinata e grande funzionalità.

A conferma della profonda cultura e conoscenza dei materiali che ne caratterizza la presenza sul mercato, Area Pavimenti è in grado di fornire, in esclusiva per l'Italia, programmi di pavimentazione di fama internazionale garantiti da marchi di provata fiducia. A questi si affiancano le linee di prodotto esclusive, appositamente studiate con fornitori selezionati per proporre **un'offerta completa e diversificata, dal legno ai resilienti, dal laminato al tessile**.

Area Pavimenti è un'azienda che ogni giorno lavora insieme ai rivenditori più qualificati, agli architetti e ai costruttori mettendo a disposizione esperienza e know-how, supportati dall'attenta attività di consulenza e dal servizio completo. Area Pavimenti è il partner professionale per progettare e costruire, insieme.



Area Pavimenti è certificata FSC Chain of Custody
I prodotti certificati FSC® sono disponibili su richiesta.

Il marchio della
gestione forestale
responsabile



IL GIARDINO DELLE MERAVIGLIE

SEMPRE PIÙ SPESSO, NELL'ARCHITETTURA DELLA CASA E DEGLI SPAZI RICREATIVI, SI ASSISTE A UNA PROGRESSIVA FUSIONE DEGLI SPAZI E ALLA

RIDEFINIZIONE DEI CONFINI ABITUALI TRA CIÒ CHE È "DENTRO" E CIÒ CHE È "FUORI".

COMPLICI LE AMPIE APERTURE E LA CRESCENTE IMPORTANZA DEI TERRAZZI E DELLE AREE LIVING OPEN-AIR,

LE MODALITÀ DI UTILIZZO E DI FRUIZIONE DEGLI AMBIENTI SI STANNO UNIFORMANDO SEMPRE PIÙ TRA INTERNO ED ESTERNO

E QUESTO COMPORTA LA CONTINUA RICERCA DI INTERPRETAZIONI INEDITE DELLE MATERIE PRIME TRADIZIONALI, TRA CUI IL LEGNO, A CUI OGGI SI AFFIANCANO MATERIALI DI NUOVA CONCEZIONE.

IL LEGNO HA DA SEMPRE UN FASCINO PARTICOLARE:

LE ESSENZE ESOTICHE SONO LE PIÙ INDICATE PER L'USO ESTERNO, PERCHÉ RESISTENTI PER NATURA ALLE INTEMPERIE

E PER I PIÙ TRADIZIONALISTI LA DECLINAZIONE È UNA SOLTANTO: IL DECKING IN LISTONE, POSATO TRADIZIONALMENTE CON LE CLIP SUI MAGATELLI, COME SOLÉO PLUS IPÉ, IN IPÉ BOLIVIANO E SOLÉO PLUS TEAK, IN TEAK CERTIFICATO.

NUOVE INTERPRETAZIONI DEL LEGNO ALL'ARIA APERTA, TUTTAVIA, PRIVILEGIANO LA PRATICITÀ DEI SISTEMI AUTOPOSANTI CON QUADROTTE PREASSEMBLATE, INSTALLABILI A INCASTRO. SOLÉO, CHE CATTURA LO SGUARDO CON IL SUO DESIGN UNICO, È LA SCELTA PIÙ CREATIVA PER LA PAVIMENTAZIONE DA ESTERNO.

CI SONO INFINE ALCUNE IMPORTANTI NOVITÀ, DATE DALL'INTRODUZIONE DELLA *FIBRA DI BAMBÙ CHE SOSTITUISCE IL LEGNO CON FINALITÀ INNANZITUTTO ECOLOGICHE:*

PATIO SI FA APPREZZARE PER LA SUA COMPOSIZIONE IN FIBRA DI BAMBÙ E RESINE, CHE GARANTISCE DURABILITÀ E PIACEVOLEZZA A MANUTENZIONE ZERO; SOLÉO PLUS BAMBOO È ANCH'ESSO IN BAMBÙ, MA LA LAVORAZIONE "STRANDWOVEN" GLI CONFERISCE UN ASPETTO MOLTO NATURALE.

UN DOVEROSO ACCENNO, INFINE, AL GIUSTO COMPLETAMENTO DEGLI SPAZI APERTI: GREEN È IL *MANTO ERBOSO SINTETICO PERFETTO PER PORTARE LA PIACEVOLEZZA DI UN PRATO VERDE ANCHE NEI CONTESTI IMPOSSIBILI,* SENZA BISOGNO DI IRRIGAZIONE E SENZA LE PROBLEMATICHE OPERAZIONI DI TAGLIO E MANUTENZIONE TIPICHE DEI MANTI NATURALI.



SOLÉO

Soléo Modulo: Pag 6



SOLÉO PLUS

Soléo Plus Teak: Pag 14
Soléo Plus Bamboo: Pag 18
Soléo Plus Ipé: Pag 22



PATIO

Patio: Pag. 26



GREEN

Serie Green: Pag. 30

soléo

A LIFE IN THE SUN.

SOLÉO MODULO

LA SFIDA: PORTARE UNA VENTATA DI NOVITÀ NELL'AMBIENTE DEI PAVIMENTI DA ESTERNO.

IL RISULTATO: UNA GAMMA DI DECKING CHE SI SVILUPPA SU DUE DIVERSI PERCORSI, UNO INFLUENZATO DALLE PIÙ RECENTI TENDENZE DELL'ARCHITETTURA, CHE GIOCANO INTORNO AL VALORE DECORATIVO DELLE FORME CASUALI, ASIMMETRICHE E NON RIPETITIVE; L'ALTRO VOLTO A RECUPERARE LE FORME CLASSICHE DELLE TRADIZIONALI PIASTRELLE DI CERAMICA, PROIETTATE PERÒ IN UN CONTESTO INUSUALE E ABBINATE A UN MATERIALE INATTESO COME IL TEAK.

UN DECKING DA ESTERNO AD ALTO VALORE AGGIUNTO DI DESIGN, FACILE DA INSERIRE IN OGNI CONTESTO

MODULO RANDOMICO È DISPONIBILE IN 3 FORMATI LIBERAMENTE COMBINABILI PER UN EFFETTO "CASUALE" DI GRANDE IMPATTO

MODULO DIAMANTATO RECUPERA UN LINGUAGGIO CLASSICO IN CHIAVE INNOVATIVA

I MODULI DI SOLÉO SONO AUTOPOSANTI E SI ASSEMBLANO CON UNA SEMPLICE SOVRAPPOSIZIONE PARZIALE E HANNO A DISPOSIZIONE UN PROFILO DI CHIUSURA DIM. 34x19x1500 MM

SOLÉO È REALIZZATO IN TEAK CERTIFICATO FSC®, PROVENIENTE DALLA PIÙ GRANDE PIANTAGIONE PRIVATA AL MONDO, IN BRASILE, GESTITA IN MODO RESPONSABILE E SECONDO I CRITERI DI BUONA GESTIONE FORESTALE STABILITI DAL FOREST STEWARDSHIP COUNCIL®. LA MIGLIORE GARANZIA DI UNA SCELTA DI QUALITÀ, MA ANCHE AMICA DELL'AMBIENTE.

MODULO RANDOMICO

MUSICA PER GLI OCCHI: LA COMBINAZIONE DEI TRE MODULI CREA UN SUSSEGUIRSI APPARENTEMENTE CASUALE DI ELEMENTI DALLE DIVERSE LARGHEZZE, ORDINATI SECONDO LINEE PARALLELE SU TRE DIVERSE LUNGHEZZE. LA COMPOSIZIONE, A INSTALLAZIONE COMPLETATA, CREA UN PIACEVOLE GIOCO VISIVO CHE RICHIAMA INNUMEREVOLI RIFERIMENTI: CODICI A BARRE, TESSUTI, DIAGRAMMI MATEMATICI, PERSINO LE RAPPRESENTAZIONI GRAFICHE USATE IN GENETICA. E, PIACEVOLE RISVOLTO DAL PUNTO DI VISTA ECOLOGICO, NEL PROCESSO PRODUTTIVO GLI SCARTI DI MATERIA PRIMA SONO RIDOTTI DRASTICAMENTE AL MINIMO.



MODULO 1
LUNGH. MAX 709 MM
LARGH. MAX 922 MM
SPESSORE 50 MM



MODULO 2
LUNGH. MAX 311 MM
LARGH. MAX 922 MM
SPESSORE 50 MM



MODULO 3
LUNGH. MAX 1009 MM
LARGH. MAX 575 MM
SPESSORE 50 MM

MODULO DIAMANTATO

LE TIPICHE PIASTRELLE BIANCHE, CHE SPESSO SI VEDONO NELLE VECCHIE STAZIONI DELLE METROPOLITANE DI MEZZO MONDO, VENGONO REINVENTATE IN MANIERA SORPRENDENTE CAMBIANDONE LA PROSPETTIVA DAL PIANO VERTICALE A QUELLO ORIZZONTALE E USANDO UN MATERIALE INEDITO: IL LEGNO DI TEAK. IL RISULTATO È UNA PAVIMENTAZIONE DA ESTERNO CHE RIECHeggia ATMOSFERE ELEGANTI E VINTAGE, MA SUFFICIENTEMENTE RIGOROSA DA ADATTARSI ANCHE AI CONTESTI PIÙ CONTEMPORANEI; LA MEMORIA DELL'ORIGINALE FORMA CERAMICA SICURAMENTE ISPIRA ANCHE L'UTILIZZO COME RIVESTIMENTO A PARETE.



LUNGH. MAX 1060 MM
(908 MM - CALPESTABILE)
LARGH. MAX 609 MM
(560 MM - CALPESTABILE)
SPESSORE 70 MM

soléo
A LIFE IN THE SUN.

MODULO
DIAMANTANTO





soléo
A LIFE IN THE SUN.

MODULO
RANDOMICO

PUR ESSENDO CARATTERIZZATI DA FORME DIVERSE,
**SIA IL MODULO RANDOMICO CHE IL MODULO
 DIAMANTATO SONO PROGETTATI
 PER L'INSTALLAZIONE
 AUTOPOSANTE DELLE PIASTRE.**

L'INCASTRO PERMETTE IL POSIZIONAMENTO STABILE TRAMITE UN SEMPLICE SORMONTO PARZIALE; LA STRUTTURA È INTERAMENTE IN TEAK, CON GLI ELEMENTI A VISTA FISSATI TRAMITE VITI D'ACCIAIO AI SUPPORTI IN LEGNO; L'INSIEME È STABILE E FUNZIONALE ANCHE SENZA ALCUN ANCORAGGIO AL SOTTOFONDO.



VISTE LE SUE QUALITÀ, IL TEAK È DA SEMPRE CONSIDERATO UNA SCELTA D'ECCELLENZA PER I DECKING DA ESTERNO. IL LATO CONTROVERSO È L'ORIGINE DELLA MATERIA PRIMA: LA MAGGIOR PARTE PROVIENE DA ASIA E AFRICA, SPESSO DA FORESTE CHE ANDREBBERO PRESERVATE E NON SFRUTTATE, ATTRAVERSO COMMERCII E PERCORSI POCO CHIARI.

**SOLÉO È FATTO AL 100% DI TEAK
 CERTIFICATO FSC®,**

PROVENIENTE DALLA PIÙ GRANDE PIANTAGIONE PRIVATA AL MONDO, IN BRASILE, GESTITA IN MODO RESPONSABILE E SECONDO I CRITERI DI BUONA GESTIONE FORESTALE STABILITI DAL FOREST STEWARDSHIP COUNCIL®. LA MIGLIORE GARANZIA DI UNA SCELTA DI QUALITÀ, MA ANCHE AMICA DELL'AMBIENTE.

DESCRIZIONE: SISTEMA DI PAVIMENTAZIONE MODULARE PER ESTERNI IN LEGNO MASSICCIO DI TEAK CERTIFICATO FSC, PREASSEMBLATO IN QUADROTTI CON BASE A INCASTRO DAL DESIGN REGISTRATO.

COMPATTEZZA: PARI A 580-620 KG/MC. LISTELLI IN TEAK CARATTERIZZATI DA ALTA DENSITÀ E DI SPESSORE ELEVATO, PARI A 19 MM, PER UNA MAGGIORE STABILITÀ.

RESISTENZA AGLI SBALZI TERMICI: OTTIMA. IL TEAK È UN LEGNO IMMARCESCIBILE E IN GRADO DI RESISTERE ALLE SOLLECITAZIONI CAUSATE DA TEMPERATURA E AGENTI ATMOSFERICI.

FORMATI: MODULO RANDOMICO: MAX 922x709MM / MAX 922x311MM / MAX 575x1009MM.
 MODULO DIAMANTATO: MAX 1060x609MM.

SPESSORE: MODULO RANDOMICO: 50 MM TOTALI INCLUSO PIEDINO IN GOMMA REMOVIBILE.
 MODULO DIAMANTATO: 70 MM TOTALI INCLUSO PIEDINO IN GOMMA REMOVIBILE.

CERTIFICAZIONI: FSC® / CE.

PULIZIA E MANUTENZIONE:

IL TEAK NON RICHIEDE TRATTAMENTI PARTICOLARI PER LA CONSERVAZIONE E LA STABILITÀ STRUTTURALE DEL PAVIMENTO; TUTTAVIA, COME TUTTI I LEGNI, È UNA MATERIA NATURALE E, SE ESPOSTO ALLE INTEMPERIE SENZA PROTEZIONE, TENDERÀ A INGRIGIRE NEL TEMPO.

PER GARANTIRE LA MASSIMA PROTEZIONE DELLA SUPERFICIE DAGLI AGENTI ATMOSFERICI È NECESSARIA L'APPLICAZIONE DELL'OLIO WOCA A POSA ULTIMATA. IL PROGRAMMA DI PULIZIA E MANUTENZIONE WOCA PER LA CURA DEI DECKING PREVEDE UNA SERIE DI PRODOTTI SPECIFICI PER LE SUPERFICI ESPOSTE ALL'AMBIENTE ESTERNO:

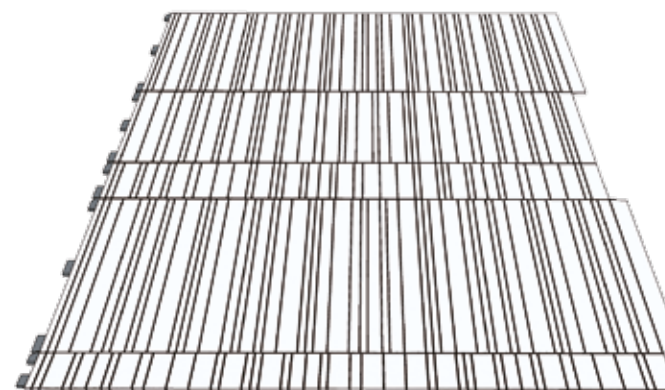
UN VERO TRATTAMENTO DI BELLEZZA CONTRO SOLE, SBALZI TERMICI ED AGENTI ATMOSFERICI, PERFETTO ANCHE PER I PAVIMENTI SOLÉO.

SI CONSIGLIA L'UTILIZZO DEI PRODOTTI A POSA ULTIMATA E REGOLARMENTE IN PRIMAVERA ED AUTUNNO.

INSTALLAZIONE

CI SONO MOLTI MODI PER INSTALLARE IL MODULO RANDOMICO: LE TRE MISURE DELLE PIASTRE PERMETTONO UNA BUONA SUDDIVISIONE DELLO SPAZIO PER ADATTARSI AL MEGLIO A OGNI SUPERFICIE, DAL TERRAZZINO ALL'AMPIO CORTILE.

IL RISULTATO ESTETICAMENTE MIGLIORE, PERÒ, SI HA NELLE SUPERFICI PIÙ GRANDI ATTRAVERSO UN'EQUA ALTERNANZA DELLE VARIE LUNGHEZZE DEI LISTELLI, DISPOSTI IN FILE PARALLELE: È CONSIGLIABILE INIZIARE SEMPRE CON IL MODULO PIÙ CORTO. IN QUESTO MODO, L'EFFETTO CASUALE DELLA LARGHEZZA VIENE PIACEVOLMENTE SOTTOLINEATO DALLE DIFFERENTI LUNGHEZZE DEI LISTELLI, ORDINATI MA MAI MONOTONI.



MA QUESTO È SOLO L'INIZIO: MODULO 1 E MODULO 2 SONO STUDIATI IN MODO DA FORMARE UN QUADRATO QUASI PERFETTO, CONSENTENDO DI PENSARE NUOVE GEOMETRIE. LA SOMMA DELLE LORO LUNGHEZZE, INOLTRE, È ABBINABILE A QUELLA DI MODULO 3, PERTANTO SI POSSONO PENSARE MOLTEPLICI ACCOSTAMENTI TRA I MODULI PER INVENTARE PATTERN RIPETITIVI SENZA LIMITI ALLA FANTASIA.

PER MAGGIORI INFORMAZIONI SULLA POSA VISITA IL SITO
WWW.AREAPAVIMENTI.IT



soléo

A LIFE IN THE SUN.

SOLÉO PLUS TEAK

**DEDICATO A CHI PUNTA AL DECKING
PER ECCELLENZA: IL LISTONE IN
TEAK INSTALLATO A CLIP.**

REALIZZATO IN TEAK PROVENIENTE DAL BRASILE E CERTIFICATO FSC®, SOLÉO PLUS TEAK È IL PARADIGMA DELLA PAVIMENTAZIONE DA ESTERNO IN LEGNO. DAL MOMENTO CHE UNA PAVIMENTAZIONE PER ESTERNI È DESTINATA A SOPPORTARE LE INTEMPERIE, GLI SBALZI TERMICI E LE ALTRE CONDIZIONI CLIMATICHE, NON TUTTI I LEGNAMI SONO UGUALI: IL TEAK È SICURAMENTE UNA TRA LE ESSENZE PIÙ INDICATE, IN QUANTO LA SUA DENSITÀ LO RENDE IMMARCESCIBILE E PIUTTOSTO STABILE DIMENSIONALMENTE.

VISTE LE SUE QUALITÀ, IL TEAK È DA SEMPRE CONSIDERATO UNA SCELTA D'ECCELLENZA PER I DECKING DA ESTERNO. IL LATO CONTROVERSO È L'ORIGINE DELLA MATERIA PRIMA: LA MAGGIOR PARTE PROVIENE DA ASIA E AFRICA, SPESSO DA FORESTE CHE ANDREBBERO PRESERVATE E NON SFRUTTATE, ATTRAVERSO COMMERCII E PERCORSI POCO CHIARI.

SOLÉO È FATTO AL 100% DI TEAK CERTIFICATO FSC®,

PROVENIENTE DALLA PIÙ GRANDE PIANTAGIONE PRIVATA AL MONDO, IN BRASILE, GESTITA IN MODO RESPONSABILE E SECONDO I CRITERI DI BUONA GESTIONE FORESTALE STABILITI DAL FOREST STEWARDSHIP COUNCIL®. LA MIGLIORE GARANZIA DI UNA SCELTA DI QUALITÀ, MA ANCHE AMICA DELL'AMBIENTE.



LUNGH. DA 700 A 2100 MM
LARGH. 90 MM
SPESSORE 19 MM

IL LISTONE HA UNA SCANALATURA SUL FIANCO, PER L'INSTALLAZIONE ATTRAVERSO CLIP INVISIBILI: NESSUNA VITE E NESSUN FORO A VISTA, CON UN RISULTATO EFFICACE E ORDINATO DAL PUNTO DI VISTA ESTETICO. SOLÉO PLUS TEAK PUÒ ESSERE POSATO UTILIZZANDO LA AREA CLIP COMUNE A QUASI TUTTI I DECKING AREA PAVIMENTI: UN'OPZIONE CHE SEMPLIFICA LA SCELTA E RENDE PIÙ FACILE L'INSTALLAZIONE.

PULIZIA E MANUTENZIONE:

IL TEAK NON RICHIEDE TRATTAMENTI PARTICOLARI PER LA CONSERVAZIONE E LA STABILITÀ STRUTTURALE DEL PAVIMENTO; TUTTAVIA, COME TUTTI I LEGNI, È UNA MATERIA NATURALE E, SE ESPOSTO ALLE INTEMPERIE SENZA PROTEZIONE, TENDERÀ A INGRIGIRE.

PER GARANTIRE LA MASSIMA PROTEZIONE DELLA SUPERFICIE DAGLI AGENTI ATMOSFERICI È NECESSARIA L'APPLICAZIONE DELL'OLIO WOCA A POSA ULTIMATA. IL PROGRAMMA DI PULIZIA E MANUTENZIONE WOCA PER LA CURA DEI DECKING PREVEDE UNA SERIE DI PRODOTTI SPECIFICI PER LE SUPERFICI ESPOSTE ALL'AMBIENTE ESTERNO:

UN VERO TRATTAMENTO DI BELLEZZA CONTRO SOLE, SBALZI TERMICI ED AGENTI ATMOSFERICI, PERFETTO ANCHE PER I PAVIMENTI SOLÉO. SI CONSIGLIA L'UTILIZZO DEI PRODOTTI A POSA ULTIMATA E REGOLARMENTE IN PRIMAVERA ED AUTUNNO.

DESCRIZIONE: SISTEMA DI PAVIMENTAZIONE PER ESTERNI IN LEGNO MASSICCIO DI TEAK CERTIFICATO FSC®, IN LISTONI PER L'INSTALLAZIONE ATTRAVERSO CLIP INVISIBILI.

COMPATTEZZA: PARI A 580-620 KG/MC. ELEMENTO IN MASSELLO CARATTERIZZATO DA ALTA DENSITÀ E DI SPESSORE ELEVATO, PARI A 19 MM, PER UNA MAGGIORE STABILITÀ.

RESISTENZA AGLI SBALZI TERMICI: OTTIMA. IL TEAK È UN LEGNO IMMARCESCIBILE E IN GRADO DI RESISTERE ALLE SOLLECITAZIONI CAUSATE DA TEMPERATURA E AGENTI ATMOSFERICI.

FORMATI: LUNGH. DA 700 A 2100 MM / LARGH. 90 MM.

SPESSORE: 19 MM.

CERTIFICAZIONI: FSC® / CE.





soléo
A LIFE IN THE SUN.

SOLÉO PLUS TEAK
LATO SCANALATO

soléo
A LIFE IN THE SUN.

SOLÉO PLUS TEAK
LATO LISCIO





LUNGH. 2113 MM
LARGH. 140 MM
SPESSORE 20 MM

IL LISTONE HA UNA SCANALATURA SUL FIANCO, PER L'INSTALLAZIONE ATTRAVERSO CLIP INVISIBILI: NESSUNA VITE E NESSUN FORO A VISTA, CON UN RISULTATO EFFICACE E ORDINATO DAL PUNTO DI VISTA ESTETICO. SOLÉO PLUS BAMBOO PUÒ ESSERE POSATO UTILIZZANDO LA AREA CLIP COMUNE A QUASI TUTTI I DECKING AREA PAVIMENTI: UN'OPZIONE CHE SEMPLIFICA LA SCELTA E RENDE PIÙ FACILE L'INSTALLAZIONE.

PULIZIA E MANUTENZIONE:

LA LAVORAZIONE "STRANDWOVEN" CON CUI VIENE ASSEMBLATO SOLÉO PLUS BAMBOO NE AUMENTA LA STABILITÀ STRUTTURALE, PERTANTO NON SONO RICHIESTI TRATTAMENTI PARTICOLARI PER LA CONSERVAZIONE DEL PAVIMENTO; TUTTAVIA, COME TUTTE LE FIBRE VEGETALI, È UNA MATERIA NATURALE E, SE ESPOSTA ALLE INTEMPERIE SENZA PROTEZIONE, TENDERÀ A INGRIGIRE. PER GARANTIRE LA MASSIMA PROTEZIONE DELLA SUPERFICIE DAGLI AGENTI ATMOSFERICI È NECESSARIA L'APPLICAZIONE DELL'OLIO WOCA A POSA ULTIMATA. IL PROGRAMMA DI PULIZIA E MANUTENZIONE WOCA PER LA CURA DEI DECKING PREVEDE UNA SERIE DI PRODOTTI SPECIFICI PER LE SUPERFICI ESPOSTE ALL'AMBIENTE ESTERNO: UN VERO TRATTAMENTO DI BELLEZZA CONTRO SOLE, SBALZI TERMICI ED AGENTI ATMOSFERICI, PERFETTO ANCHE PER I PAVIMENTI SOLÉO. SI CONSIGLIA L'UTILIZZO DEI PRODOTTI A POSA ULTIMATA E REGOLARMENTE IN PRIMAVERA ED AUTUNNO.

DESCRIZIONE: SISTEMA DI PAVIMENTAZIONE PER ESTERNI IN BAMBÙ (NON TRATTATO), IN LISTONI PER L'INSTALLAZIONE ATTRAVERSO CLIP INVISIBILI.

COMPATTEZZA: ELEVATA. ELEMENTO CARATTERIZZATO DA ALTA DENSITÀ DOVUTA ALLA LAVORAZIONE "STRANDWOVEN"; LO SPESSORE ELEVATO, PARI A 20 MM, OFFRE UNA MAGGIORE STABILITÀ.

RESISTENZA AGLI SBALZI TERMICI: ADEGUATA. IL BAMBÙ È UNA FIBRA IMMARCESCIBILE E IN GRADO DI RESISTERE ALLE SOLLECITAZIONI CAUSATE DA TEMPERATURA E AGENTI ATMOSFERICI.

FORMATI: LUNGH. 2213 MM / LARGH. 140 MM.

SPESSORE: 20 MM.

CERTIFICAZIONI: CE.



soléo

A LIFE IN THE SUN.

SOLÉO PLUS BAMBOO

CLASSICO NELL'ASPETTO, INNOVATIVO NELLA SOSTANZA: SEMBRA UN DECKING IN LEGNO, MA HA UN CUORE DI BAMBÙ, RESISTENTE ED ECOLOGICO.

NESSUN ALBERO VIENE ABBATTUTO PER REALIZZARE SOLÉO PLUS BAMBOO: IL LISTONE È REALIZZATO CON FIBRE DI BAMBÙ, UNA PIANTA INFESTANTE DALLA CRESCITA SPONTANEA MOLTO RAPIDA.

IL BAMBÙ È PER NATURA RESISTENTE ALL'UMIDITÀ, QUALITÀ ACCENTUATA DALLA LAVORAZIONE "STRANDWOVEN" CON CUI LE FIBRE, TAGLIATE A STRISCIE DAI FUSTI DELLE PIANTE, VENGONO STIRATE E COMPRESSE PER DIVENTARE ANCORA PIÙ RESISTENTI E STABILI. FASCINO NATURALE, NEL RISPETTO DELL'AMBIENTE.



IL BAMBÙ È UNA SCELTA ECOLOGICA PERCHÈ NON SI TRATTA DI UN ALBERO, MA È A TUTTI GLI EFFETTI UNA PIANTA INFESTANTE CHE CRESCE SPONTANEAMENTE. LA SPECIE PIÙ USATA PER LA PRODUZIONE DI PAVIMENTAZIONI È LA "PHYLLOSTACHYS EDULYS", O "MOSO BAMBOO", DAI FUSTI ALTI FINO A 25 METRI E MATURA NELL'ARCO DI SOLI 5 ANNI.

soléo
A LIFE IN THE SUN.

SOLÉO PLUS BAMBOO





soléo
A LIFE IN THE SUN.

SOLÉO PLUS IPÉ


IL LEGNO È UN ELEMENTO IN GRADO DI VALORIZZARE QUALUNQUE AMBIENTE. NON TUTTE LE ESSENZE, PERÒ, SONO ADATTE ALL'USO ESTERNO: L'ESPOSIZIONE AGLI AGENTI ATMOSFERICI PUÒ COMPROMETTERNE LA BELLEZZA

E LA DURATA.

PER QUESTO SOLÉO PLUS È DISPONIBILE ANCHE IN IPÉ, UN'ESSENZA TANTO APPAGANTE ALLA VISTA QUANTO RASSICURANTE SUL PIANO DELLA QUALITÀ;

L'IPÉ È CARATTERIZZATO DA ELEVATA RESISTENZA ALL'ATTACCO DI FUNGHI, INSETTI E TERMITI, STABILE E DUREVOLE ANCHE QUANDO ESPOSTO AGLI AGENTI ATMOSFERICI E AGLI SBALZI DI TEMPERATURA TIPICI DELL'AMBIENTE ESTERNO.

SOLÉO PLUS IPÉ, DUNQUE, NON È ADATTO AD ARREDARE SOLO PATII E CORTILI, MA PERFETTO PER IMPREZIOSIRE ANCHE TERRAZZI E AREE PISCINA.



soléo
A LIFE IN THE SUN.

SOLÉO PLUS IPÉ

SOLÉO PLUS IPÉ

COLORE CALDO E UNIFORME, DALLA PERSONALITÀ DISCRETA
EPPURE DISTINTIVA: L'IPÉ SI PRESTA ANCHE ALLA PIÙ TIPICA DELLE
APPLICAZIONI, IN MATERIA DI PAVIMENTI DA ESTERNO.

L'INCONFONDIBILE FORMATO PLUS A DOGA
SINGOLA È UN VERO CLASSICO SENZA TEMPO CHE SI ADATTA
PERFETTAMENTE AD OGNI AMBIENTE.

LE DOGHE SONO LUNGHE DA 914 A 2430 MM,
LA LARGHEZZA È DI 90 MM E
LO SPESSORE DI 19 MM.

LA POSA È QUELLA TRADIZIONALE, TIPICA DEL
"DECKING", CON FISSAGGIO TRAMITE CLIP
AVVITATE SUI LISTELLI DI SUPPORTO.

SOLÉO PLUS IPÉ È LAVORATO SECONDO STANDARD
DI QUALITÀ GARANTITA. PER ASSICURARE LA MASSIMA
PROTEZIONE DELLA SUPERFICIE DAGLI AGENTI
ATMOSFERICI È NECESSARIA L'APPLICAZIONE
DELL'OLIO WOCA A POSA ULTIMATA.



soléo
A LIFE IN THE SUN
PLUS IPÉ

UNO STILE SENZA TEMPO, CHE CONQUISTA AL PRIMO SGUARDO.

LE DOGHE LUNGHE E SLANCIATE, POSATE A CORRERE, APPAGANO
LA VISTA CON SOBRIA ELEGANZA.

IL LEGNO DI IPÉ HA UN COLORE RICCO, CALDO, VARIEGATO. IL TRATTAMENTO
A OLIO CONTRIBUISCE A MANTENERE IL COLORE INTATTO NEL TEMPO.

PULIZIA E MANUTENZIONE:

L'IPÉ NON RICHIEDE TRATTAMENTI PARTICOLARI PER LA CONSERVAZIONE E LA
STABILITÀ STRUTTURALE DEL PAVIMENTO; TUTTAVIA, COME TUTTI I LEGNI,
È UNA MATERIA NATURALE E, SE ESPOSTO ALLE INTEMPERIE
SENZA PROTEZIONE, TENDERÀ A INGRIGIRE.

IL PROGRAMMA DI PULIZIA E MANUTENZIONE WOCA PER LA CURA DEI DECKING
PREVEDE UNA SERIE DI PRODOTTI SPECIFICI PER LE SUPERFICI ESPOSTE ALL'AMBIENTE
ESTERNO: UN VERO TRATTAMENTO DI BELLEZZA CONTRO SOLE, SBALZI TERMICI ED
AGENTI ATMOSFERICI, PERFETTO ANCHE PER I PAVIMENTI SOLÉO.

SI CONSIGLIA L'UTILIZZO DEI PRODOTTI A POSA ULTIMATA
E REGOLARMENTE IN PRIMAVERA ED AUTUNNO.



Patio

EcoDecking

UN PAVIMENTO DA ESTERNI BELLO, CONFORTEVOLE,
A MANUTENZIONE ZERO: FINALMENTE È POSSIBILE.

PATIO ECODECKING È REALIZZATO CON UNA
MESCOLA DI FIBRA VEGETALE E RESINE SINTETICHE
ED È CERTIFICATO FSC®.

NELLO SPECIFICO, PATIO CONTIENE LA PIÙ
ECOLOGICA TRA LE FIBRE VEGETALI: IL BAMBÙ, CHE
NON È UN ALBERO MA UNA PIANTA INFESTANTE AD
ALTISSIMO TASSO DI CRESCITA.

**NESSUN ALBERO VIENE ABBATTUTO
PER PRODURRE
PATIO ECODECKING!**

IL PROFILO ESCLUSIVO CON CAVITÀ A SEZIONE
TONDA È MOLTO PIÙ LEGGERO RISPETTO A QUELLO
PIENO, MA ANCHE PIÙ RESISTENTE AI CARICHI
RISPETTO AL CAVO A SEZIONE QUADRATA.



IL LISTONE HA UNA SCANALATURA SUL FIANCO,

PER L'INSTALLAZIONE ATTRAVERSO CLIP INVISIBILI:
NESSUNA VITE E NESSUN FORO A VISTA, CON UN RISULTATO
EFFICACE E ORDINATO DAL PUNTO DI VISTA ESTETICO.
PATIO PUÒ ESSERE POSATO UTILIZZANDO LA AREA CLIP
COMUNE A QUASI TUTTI I DECKING AREA PAVIMENTI:
UN'OPZIONE CHE SEMPLIFICA LA SCELTA E RENDE PIÙ
FACILE L'INSTALLAZIONE.

LA MANUTENZIONE È PRESSOCHÈ NULLA: PATIO
ECODECKING NON RICHIEDE VERNICIATURA/OLIATURA,
NON SERVE CARTEGGIARE. SI PULISCE CON L'IDROPULITRICE
O UNA SPAZZOLA. IN CASO DI SEGNI PROFONDI O DI
MACCHIE/BRUCIATURE, SI POSSONO CANCELLARE
ABRADENDO LEGGERMENTE LA SUPERFICIE CON UNA
PAGLIETTA O UNA SPAZZOLA DURA.



GRIGIO CHIARO

GRIGIO ANTRACITE

TERRA



- _ALLA VISTA E AL TATTO È MOLTO NATURALE.
- _DUREVOLE E ROBUSTO PERCHÉ AD ALTA DENSITÀ.
- _ELEVATA STABILITÀ DEL COLORE E RESISTENZA AI RAGGI UV.
- _FACILE DA INSTALLARE GRAZIE AL SISTEMA A CLIP.
- _NON RICHIEDE COLLA NÉ VERNICIATURE, MANUTENZIONE MINIMA.
- _MATERIE PRIME 100% RICICLATE, ECOLOGICHE, SENZA ALBERI ABBATTUTI.
- _PERFETTO PER CAMMINARCI A PIEDI NUDI, ANTISCIVOLO, NON SCRICCHIOLA.
- _RESISTE EGREGIAMENTE AGLI AGENTI ATMOSFERICI E AGLI SBALZI DI TEMPERATURA.

DESCRIZIONE: SISTEMA DI PAVIMENTAZIONE PER ESTERNI IN COMPOSITO DI RESINE SINTETICHE E FIBRA DI BAMBÙ, IN
DOGHE PER L'ASSEMBLAGGIO CON CLIP SU MAGATELLO.

COMPOSIZIONE: 60% FIBRA DI BAMBÙ, 30% HDPE (POLIETILENE AD ALTA DENSITÀ), 10% ADDITIVI (ANTI-UV,
ANTIOSSIDANTI, STABILIZZANTI, FUNGICIDI).

RESISTENZA AGLI SBALZI TERMICI: OTTIMA. PUÒ SOPPORTARE VARIAZIONI DI TEMPERATURA TRA -40° E +60°
SENZA ALTERARE LE PROPRIE CARATTERISTICHE.

FORMATO: 150x2200MM.

SPESORE: 23MM.

FINITURA: SPAZZOLATA ANTISDRUCCIOLO. UTILIZZABILE SIA SUL LATO LISCIO CHE SU QUELLO OPPOSTO, SCANALATO.

CERTIFICAZIONI: ISO:9001 / ISO:14001 / FSC / CE / REACH/E1.



Patio

EcoDecking









Green

**CAMMINARE SU UN PRATO VERDE,
SEMPRE PERFETTAMENTE IN ORDINE,
OGGI È POSSIBILE ANCHE NEI
LUOGHI PIÙ IMPENSATI:**

LA SERIE GREEN TRASFORMA GLI SPAZI ESTERNI REGALANDO IL FASCINO DI UN MANTO ERBOSO BELLO E CONFORTEVOLE, SENZA RICHIEDERE LA FATICOSA MANUTENZIONE DI UN PRATO ALL'INGLESE. PREPARARE IL TERRENO, SEMINARE E IRRIGARE COSTANTEMENTE, TAGLIARE PERIODICAMENTE L'ERBA E CONCIMARE REGOLARMENTE: CON LA SERIE GREEN AREA PAVIMENTI QUESTE OPERAZIONI SONO SOLO UN RICORDO. PICNIC, GARDEN E YARD SONO TRE QUALITÀ DI MANTO DALL'ASPETTO INCREDIBILMENTE REALISTICO, ADATTE A TUTTI GLI SPAZI APERTI, SUBITO PRONTE A TINGERE DI VERDE IL TEMPO LIBERO.

LA SERIE GREEN È ANCHE IL GIUSTO COMPLEMENTO PER LE AREE PERIMETRALI E COMPLEMENTARI A TUTTI I DECKING DA ESTERNO DELLA GAMMA AREA PAVIMENTI: L'OPZIONE INTELLIGENTE PER RIFINIRE GLI SPAZI ESTERNI IN BREVISSIMO TEMPO, CON UN RISULTATO ESTETICO SEMPRE GRADEVOLE E CON MINIME ESIGENZE DI MANUTENZIONE.



YARD			Peso Totale: 2.112 gr/m ² Spessore: 30 mm Altezza: 2/4 ml Lunghezza: 25 ml ca. Punti m ² : 18.900
GARDEN			Peso Totale: 1.110 gr/m ² Spessore: 7 mm Altezza: 2/4 ml Lunghezza: 25 ml Punti m ² : 85.050
PICNIC			Peso Totale: 935 gr/m ² Spessore: 6 mm Altezza: 2/4 ml Lunghezza: 25 ml Punti m ² : 100.800

GLI ACCESSORI



AREA CLIP IN ACCIAIO, COMUNE AI DECKING SOLÉO PLUS TEAK,
SOLÉO PLUS BAMBOO E PATIO.



CLIP IN POLIPROPILENE, SOLÉO PLUS IPÉ.



CLIP IN PVC, PATIO.



PROFILO COPRIFUGA IN GOMMA, PER PATIO CON AREA CLIP.
DIM. 11,5x12,6x4 MM



PROFILO DI CHIUSURA, IN BPC, PATIO.
DIM. 2200x60x10 MM



PROFILO DI CHIUSURA IN TEAK PER SOLEO PLUS.
DIM. 1500x34x19 MM



MAGATELLO IN ABETE TERMOTRATTATO.
DIM. 3000x50x30 MM



MAGATELLO IN ALLUMINO, PATIO.
DIM. 3000x50x30MM



MAGATELLO GRIGIO, PATIO.
DIM. 2200x60x40 MM



MAGATELLO GRIGIO, PATIO.
DIM. 2200x40x24 MM



ANGOLO GRIGIO/TERRA, PATIO.
DIM. 2200x60x40 MM

SISTEMA DI PULIZIA E MANUTENZIONE LEGNI DA ESTERNO



**OLIO PER ESTERNI
(BASE ACQUA)**
COLORE NATURALE

PER PEDANE IN LEGNO MASSELLO,
PONTI NAVALI, PONTILI, ECC.



**OLIO PER ESTERNI
(BASE ACQUA)**
COLORE REDBROWN

PER PEDANE IN LEGNO MASSELLO,
PONTI NAVALI, PONTILI, ECC.



**OLIO PER ESTERNI
(BASE ACQUA)**
COLORE TEAK

PER PEDANE IN LEGNO MASSELLO,
PONTI NAVALI, PONTILI, ECC.



**PULITORE PER
ESTERNI**

DETERGENTE PER LEGNI DA ESTERNO



PER ULTERIORI INFORMAZIONI:
WWW.AREAPAVIMENTI.IT



CONCEPT - GRAPHIC DESIGN
area pavimenti

PHOTO
primastudio

COPY
fabio ardito

PRINTING
grafiche manzanesi

MADE AND PRINTED IN ITALY

Le immagini, i colori e le caratteristiche tecniche possono essere variate senza alcun obbligo di preavviso.

Le immagini contenute nel presente catalogo sono puramente indicative. Il marchio è di proprietà della ditta Area Pavimenti S.p.A., qualsiasi uso non autorizzato dello stesso potrà essere perseguito legalmente.

Qualsiasi riproduzione totale o parziale del presente catalogo senza preventiva autorizzazione scritta della ditta non è consentita. Qualsiasi diritto sarà tutelato legalmente.

Images, colours and technical characteristics are subject to change without any obligation to give prior notice. The images contained in this catalogue are purely indicative.

The trademark belongs to the company Area Pavimenti S.p.A. In the event of any unauthorised use of this trademark, legal action may be taken.

Any reproduction of either all or part of this catalogue without prior written authorization from the company is prohibited. All rights will be legally protected.

Campione promozionale gratuito non destinato alla vendita.

Escluso iva art. 2 comma 3 lettera C DPR 633/72.

Esonerato da bolla di accompagnamento art. 4 punto 6 DPR 627/78.



CONCEPT - GRAPHIC DESIGN
area pavimenti

PHOTO
primastudio

COPY
fabio ardito

PRINTING
grafiche manzanesi

MADE AND PRINTED IN ITALY

Le immagini, i colori e le caratteristiche tecniche possono essere variate senza alcun obbligo di preavviso.
Le immagini contenute nel presente catalogo sono puramente indicative. Il marchio è di proprietà della ditta Area Pavimenti S.p.A., qualsiasi uso non autorizzato dello stesso potrà essere perseguito legalmente.
Qualsiasi riproduzione totale o parziale del presente catalogo senza preventiva autorizzazione scritta della ditta non è consentita. Qualsiasi diritto sarà tutelato legalmente.

Images, colours and technical characteristics are subject to change without any obligation to give prior notice. The images contained in this catalogue are purely indicative.
The trademark belongs to the company Area Pavimenti S.p.A. In the event of any unauthorised use of this trademark, legal action may be taken.
Any reproduction of either all or part of this catalogue without prior written authorization from the company is prohibited.
All rights will be legally protected.

Campione promozionale gratuito non destinato alla vendita.
Escluso iva art. 2 comma 3 lettera C DPR 633/72.
Esonerato da bolla di accompagnamento art. 4 punto 6 DPR 627/78.

LOCUPLETISSIMI
RERUM
NATURALIUM
THESAURI
ACCURATA ET
DESCRPTIO,
ICONIBUS ARTIFICIOSISSIMIS
EXPRESSIO,
PER
UNIVERSAM PHYSICES HISTORIAM.
OPUS,
CUI, IN HOC RERUM GENERE, NULLUM PAR EXSTITIT.
EX TOTO TERRARUM ORBE COLLEGIT,
DIGESSIT, DESCRIPSIT, ET DEPINGENDUM CURAVIT
ALBERTUS SEBA,
ET ZELA OOSTFRISIUS,
ACADEMIÆ CÆSARÆ LEOPOLDINO CAROLINÆ NATURÆ CURIOSORUM
COLLEGA XENOCRATES DICTUS; SOCIETATIS REGIÆ ANGLICANÆ,
ET INSTITUTI BONONIENSIS, SODALIS.
TOMUS I

IL GIARDINO DELLE MERAVIGLIE



I-33100 UDINE, ITALIA
Z.I.U. VIA LINUSSIO, 52
UDINE - T 0432 522727
MILANO - T 02 67382734
www.areapavimenti.it

UNA SCELTA DI BASE