

# GRAFITE

## GRAFITE / FINITURE FINISHES

UNA LINEA "MINIMAL CHIC" DALLA SUPERFICIE STRUTTURATA E MATERICA CONTRADDISTINTA DA UNA FINITURA SOFT A RILIEVO, DISPONIBILE IN UNA GAMMA DI COLORI DI TENDENZA. DECLINATA IN TUTTE LE VERSIONI E LE TIPOLOGIE DI APERTURA È ADATTA AI PIÙ SVARIATI CONTESTI E UTILIZZI.



Blank

Ghiaccio

Gris

Ghianda

Grano



#### Trattamento antibatterico / Antibacterial treatment

Tutte le finiture della collezione Grafite vengono prodotte con trattamento antibatterico NO-GERM® che, grazie a una tecnologia microbiologicamente testata secondo la normativa ISO 22196:2011, ne riduce entro le 24 ore la carica batterica fino al 99,9%. All the finishes of Grafite collection are produced with a NO-GERM® antibacterial treatment which, thanks to a technology that is microbiologically tested in accordance with ISO 22196:2011, reduces its bacterial load by up to 99,9% within 24 hours.



A “minimal chic” collection with a textured surface distinguished by a soft in relief finish, available in a range of fashionable colours. Supplied in all versions and opening systems and suitable for the most varied environments and uses.

## SISTEMI D'APERTURA

GRAFITE PROPONE DIVERSI SISTEMI D'APERTURA: BATTENTE, SCORREVOLE, DOUBLÉ, PIEGO, DOPPIO BATTENTE. PORTE IDEALI PER OGNI PROGETTO D'INTERIOR DESIGN. / OPENING SYSTEMS - GRAFITE IS AVAILABLE WITH DIFFERENT OPENING SYSTEMS: HINGED, SLIDING, DOUBLÉ, PIEGO, DOUBLE DOORS. DOORS TO SUIT ANY INTERIOR DESIGN PROJECT.



### A SCOMPARSA

Le soluzioni a scomparsa sono ideali per piccoli e grandi spazi. POCKET - Pocket doors are a perfect solution for both small and large spaces.

### PIEGO

Piego propone l'apertura a libro che riduce al minimo l'ingombro. PIEGO - Piego has a folding system that saves space.






---

## BATTENTE / PROFILO

Proposta con battente liscio oppure a profilo perimetrale effetto cornice. **FLUSH/RELIEF** - Available with a flush panel or raised perimeter frame.

---

## DOPPIO BATTENTE

Le porte a doppio battente dividono e uniscono ambienti con una grande luce in apertura. La serratura Tiro Magnete garantisce un perfetto allineamento dei battenti. **DOUBLE DOORS** - Double doors both divide and unite spaces with a wide doorway. The Tiro Magnetic lock ensures perfect alignment between the door panels.

---

## SCORREVOLE

Grafite Glass: porta scorrevole con binario a parete proposta con telaio in finitura Grafite. **SLIDING** - Grafite Glass: sliding door with wall-mounted rail, available with frame finishes from the Grafite collection.



## PROGETTO VETRO

PROGETTARE COL VETRO ACCOSTATO ALLE FINITURE GRAFITE È UN'ESPERIENZA CREATIVA CHE DÀ VITA AD AMBIENTI COORDINATI E FUNZIONALI. SONO PROPOSTE SOLUZIONI CON VETRI SATINATI BIANCO, EXTRACHIARO, GRIGIO E BRONZO E CON VETRI NELLE FINITURE A CAMPIONARIO.

GLASS DESIGN - DESIGNING WITH GLASS AND GRAFITE FINISHES IS A CREATIVE EXPERIENCE THAT ALLOWS YOU TO DESIGN FUNCTIONAL COORDINATED SPACES. AVAILABLE IN BIANCO, EXTRACHIARO, GRIGIO AND BRONZO FROSTED GLASS OR WITH GLASS FROM OUR SAMPLES.



## VETRO INCISO

Porta battente a profilo con vetro inciso proposto in diversi soggetti decorativi. Satinato Extrachiaro, Grigio e Bronzo.

ENGRAVED GLASS - Hinged door with frame and engraved glass available with different designs. Satinato Extrachiaro, Grigio and Bronzo.



## INSERTI VETRO

Gli inserti vetro della collezione Grafite caratterizzano il design delle porte originali Bertolotto. GLASS INSERTS - The glass inserts from the Grafite collection characterize the design of Bertolotto original doors.





---

## VETRO SABBBIATO

Raffinati motivi sabbati su vetro, trasparente o satinato, distinguono la collezione Grafite. **SANDBLASTED GLASS** - Refined sandblasted designs on transparent or frosted glass characterize the Grafite collection.

---

## VETRO SATINATO

Il vetro satinato è assoluto protagonista nelle versioni Selesta, profilo e Grafite Glass. **FROSTED GLASS** - Frosted glass plays a lead role in Selesta, frame and Grafite Glass models.



## GRAFITE GLASS

IL MODELLO GRAFITE GLASS PRESENTA UN'ANTA IN VETRO CON TELAIO PERIMETRALE IN ALLUMINIO RIVESTITO NELLE FINITURE DELLA COLLEZIONE GRAFITE. SONO PROPOSTE SOLUZIONI CON VETRI ACIDATI GRAFITE NELLE VERSIONI TRASPARENTE O SATINATO EXTRACHIARO, GRIGIO O BRONZO E CON VETRI NELLE FINITURE A CAMPIONARIO.

GRAFITE GLASS MODEL PRESENTS A GLASS DOOR WITH ALUMINUM PERIMETER FRAME, COATED IN THE FINISHES FROM THE GRAFITE COLLECTION. AVAILABLE IN TRANSPARENT OR FROSTED GRAFITE ETCHED GLASS IN EXTRA-CHIARO, GRIGIO AND BRONZO OR WITH GLASS FROM OUR SAMPLES COLLECTION.







GRAFITE SISTEMI DI APERTURA / OPENING SYSTEMS

111G

BATTENTE / HINGED



DOUBLE



PIEGO



BIDIREZIONALE / PK FRAME



FILMURO MINIMA



REVERSA



GLASS

BATTENTE / HINGED



SCORREVOLE A SCOMPARSA / POCKET DOOR



SCORREVOLE A SCOMPARSA FILMURO / FILMURO FLUSH POCKET DOOR



PLANA / PLANA CON COVER / PLANA / PLANA WITH COVER



GRAFITE  
PROFILO  
301P

BATTENTE / HINGED



PIEGO



BIDIREZIONALE / PK FRAME



SCORREVOLE A SCOMPARSA / POCKET DOOR



PLANA / PLANA CON COVER / PLANA / PLANA WITH COVER



GRAFITE  
PROFILO  
134

323/324/325/326/336

BATTENTE / HINGED



BIDIREZIONALE / PK FRAME



SCORREVOLE A SCOMPARSA / POCKET DOOR



PLANA / PLANA CON COVER / PLANA / PLANA WITH COVER



BATTENTE / HINGED



BATTENTE / HINGED




323

324

GRAFITE SISTEMI DI APERTURA / OPENING SYSTEMS

111G



SELESTA



GRAFITE  
PROFILO  
301V




GRAFITE  
PROFILO  
325



# GRAFITE TIPOLOGIE / RANGE

	GRAFITE BLANK	GRAFITE GHIACCIO	GRAFITE GRANO	GRAFITE GHIANDA	GRAFITE GRIS
111G					
GRAFITE GLASS	■ VETRO / GLASS				
GRAFITE PROFILO 301P					
GRAFITE PROFILO 301V	■ VETRO / GLAZING				

# GRAFITE TIPOLOGIE / RANGE



# GRAFITE TIPOLOGIE / RANGE

■■■ INSERTO VETRO / GLASS INSERT SATINATO 10 mm

GRAFITE BLANK

GRAFITE GHIACCIO

GRAFITE GRANO

GRAFITE GHIANDA

GRAFITE GRIS

GRAFITE PROFILO 334



■■■ INSERTO VETRO / GLASS INSERT SATINATO 10 mm

GRAFITE PROFILO 336



■■■ INSERTI VETRO / GLASS INSERTS SATINATO 10 mm

GRAFITE PROFILO 325



■■■ INSERTI VETRO / GLASS INSERTS SATINATO 10 mm

GRAFITE PROFILO 326



## Collezione GRAFITE

La collezione Grafite presenta un'ampia gamma di modelli disponibili in diverse finiture effetto legno: porte a battente, a profilo, con vetri neutri, decorati. I modelli Grafite Glass hanno un profilo in metallo perimetrale con interno vetro con vena Grafite acidato e 3D. Le versioni Glass sono proposte con diversi sistemi d'apertura tra cui ante scorrevoli a soffitto e parete. / The Grafite collection presents a wide range of models available in a variety of wood effect finishes: hinged doors and framed doors, with neutral or decorated glass. Grafite Glass models have a metal perimeter frame and a glass panel with etched or 3D Grafite wood grain. Glass models are available with various opening systems, including sliding doors with ceiling or wall tracks.

## GRAFITE 111G

Grafite riproduce realisticamente il vero legno, le sue venature, la sua porosità. I nuovi colori Blank e Gris, uniti al Grano, al Ghiaccio e al Ghianda, interpretano con la loro sobrietà l'effetto opaco e leggero che rende questa collezione ricercata. / Grafite realistically reproduces genuine wood, its grain and its porosity. The new finishes Blank and Gris, combined with Grano, Ghiaccio and Ghianda create a light, matt effect that makes this a sophisticated collection.











---

GRAFITE 111G

---

Apertura / Opening  
Battente / Hinged

---

Finitura / Finish  
Gris

---

Telaio / Frame  
TKT

---

Maniglia / Handle  
Mondrian

FINITURA GRAFITE GRIS

GRAFITE GRIS FINISH





## FINITURA GRAFITE BLANK

GRAFITE BLANK FINISH

---

GRAFITE 111G

---

Apertura / Opening  
Battente / Hinged

---

Finitura / Finish  
Blank

---

Telaio / Frame  
TKT

---

Maniglia / Handle  
Virgin





---

GRAFITE 111G

---

Apertura / Opening  
A scomparsa /  
Pocket door

---

Finitura / Finish  
Ghiaccio

---

Maniglia / Handle  
Unghiata Kuader





## INSERTO ALL

ALL INSERT

ALLUMINIO

## INSERTI ALL WOOD

ALL WOOD INSERTS

CORAL

ARDESIA

TOPAZIO

FLEURY

GRAFITE 111G  
ALL 2

Apertura / Opening  
Battente / Hinged

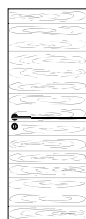
Finitura / Finish  
Grano

Inserti / Inserts  
Alluminio

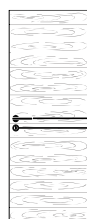
Telaio / Frame  
TKT

Maniglia / Handle  
Miami

### INSERTI ALL / ALL INSERTS



ALL 1



ALL 2

Le porte della collezione Grafite possono essere personalizzate con gli inserti orizzontali in alluminio (ALL) o in legno (ALL WOOD) / Doors in the Grafite collection can be customized with the horizontal aluminum (ALL) or wood (ALL WOOD) inserts.









---

GRAFITE 111G  
ALL WOOD2

---

Apertura / Opening  
Battente / Hinged

---

Finitura / Finish  
Grano

---

Inserti / Inserts  
Topazio

---

Telaio / Frame  
TKT

---

Maniglia / Handle  
Carol

---

GRAFITE 111G  
ALL WOOD1

---

Apertura / Opening  
Battente / Hinged

---

Finitura / Finish  
Ghiaccio

---

Inserto / Insert  
Coral

---

Telaio / Frame  
TKT

---

Maniglia / Handle  
Ara



---

GRAFITE 111G  
ALL1

---

Apertura / Opening  
Battente / Hinged

---

Finitura / Finish  
Ghianda

---

Inserto / Insert  
Alluminio

---

Telaio / Frame  
TKT

---

Maniglia / Handle  
Carol





## GRAFITE 111G PIEGO

La versione Piego presenta il minimo ingombro in apertura. È la soluzione ideale per ambienti anche di limitate dimensioni dove lo spazio è prezioso. / The Piego model saves space when open. It is an ideal solution, especially for smaller areas, where space is precious.









---

GRAFITE GLASS

---

Apertura / Opening  
Battente / Hinged

---

Finitura / Finish  
Ghianda

---

Vetro / Glass  
Satinato Extrachiaro  
acidato Grafite

---

Telaio / Frame  
TKT

---

Maniglia / Handle  
Bilbao

---

GRAFITE 111G  
PIEGO

---

Apertura / Opening  
Piego

---

Finitura / Finish  
Ghianda

---

Telaio / Frame  
TKT

---

Maniglia / Handle  
Unghiata Tonda

---

GRAFITE 111G

---

Apertura / Opening  
Filomuro

---

Finitura / Finish  
Grano

---

Telaio / Frame  
Filomuro Minima

---

Maniglia / Handle  
Dada

I decorativi della collezione Grafite si sviluppano sull'anta in senso orizzontale per tutte le misure standard. In caso di porte fuori misura con altezza da 211 a 270 cm, invece, la venatura effetto legno si sviluppa in senso verticale. / The textured patterns of Grafite collection decorate the door panel horizontally for all standard sizes, with non-standard size doors with a height from 211 to 270 cm the wood grain effect is in a vertical pattern.







## GRAFITE 111G

La tipologia a doppio battente consente un passaggio importante della luminosità tra due ambienti contigui. / Double doors allow a significant amount of light between two contiguous spaces.







---

GRAFITE 111G

---

Apertura / Opening  
Doppio battente /  
Double door

---

Finitura / Finish  
Ghiaccio

---

Telaio / Frame  
TKT

---

Maniglia / Handle  
Mondrian

---

GRAFITE 111G

---

Apertura / Opening  
Battente / Hinged

---

Finitura / Finish  
Ghiaccio

---

Telaio / Frame  
TKT

---

Maniglia / Handle  
Mondrian

## GRAFITE 111G

Finiture che riproducono l'essenza lignea e che vantano una elevata resistenza al graffio: classe B - UNI EN 15186: 2012, valore massimo raggiunto da una finitura sintetica. / Finishes that replicate wood grain and that boast a class B - UNI EN 15186: 2012 scratch resistance, the highest level that can be obtained with a synthetic finish.

---

GRAFITE 111G

---

Apertura / Opening  
A scomparsa /  
Pocket door

---

Finitura / Finish  
Grano

---

Telaio / Frame  
KSKT

---

Maniglia / Handle  
Unghiata Kuader

