

Imperial

EVERLASTING
CHARM



NovaBell[®]

Ceramiche Gruppo Bellei

Timeless, unchanging, beautiful.

Imperial è la collezione di superfici effetto marmo che esprime tutto il fascino e la bellezza della pietra d'ispirazione: **senza tempo, inalterabile, bella per sempre.**

Imperial is the collection of marble-look surfaces that expresses all the beauty and appeal of the inspiration stone: **timeless, unchanging, beautiful for ever.**

Imperial est la collection de finitions effet marbre où s'exprime tout le charme et la beauté de la pierre dont elle s'inspire : **intemporelle, inaltérable, belle à jamais.**

Die Kollektion Imperial in Marmoroptik bringt die gesamte Faszination und Schönheit des Steins zum Ausdruck, der ihr als Inspiration diente: **zeitlos, robust, ästhetisch.**

Imperial es la colección de superficies de efecto mármol que expresa todo el encanto y la belleza de la piedra en que se inspira: **atemporal, inalterable, hermosa para siempre.**

Imperial - это керамическая коллекция под мрамор, полностью воссоздающая очарование и красоту этого камня. **Коллекция вечна, неизменна и всегда красива.**

Absolutely authentic.

Novabell's R&D has excelled itself to project all the authentic character and details of the natural stone onto ceramic modules. Vein patterns, tones, shade variations and depth of material: today, all the values of classical marble interpret modern **interior design**.

La recherche Novabell se dépasse, transférant sur ses modules de céramique l'authenticité de la pierre naturelle dans ses **moindres détails**. Veinages, tons, nuances et profondeur de la matière : tous les attributs du marbre classique se font aujourd'hui les interprètes de l'**architecture d'intérieure** moderne.

Novabell geht neuen Horizonten entgegen. Keramische Module erhalten die authentische Ausstrahlung und das Detailbild von **Naturstein**. Äderungen, Farbnuancen, Schattierungen und Tiefenoptik: die Wertbegriffe des klassischen Marmors interpretieren heute modernes **Innendesign**.

La investigación de Novabell se supera y proyecta en los módulos cerámicos la autenticidad y los detalles de la **pedra natural**. Vetas, tonos, matices y profundidad de la materia: todos los valores del mármol clásico interpretan hoy el **interiorismo** moderno.

Исследовательская работа Novabell преодолевает новые рубежи и создает на керамических модулях подлинные характеристики и детали **натурального камня**. Прожилки, цвета, оттенки и глубина материала - все ценные свойства классического мрамора сегодня становятся основным инструментом современного **дизайна интерьеров**.

La ricerca Novabell si supera e proietta sui moduli ceramici l'autenticità e i dettagli della pietra naturale. Venature, toni, sfumature e profondità della materia: tutti i valori del marmo classico interpretano oggi il moderno **interior design**.



EACH MARBLE IS UNIQUE.



Gli 8 marmi Imperial raccontano una precisa ricerca, un percorso culturale, una soluzione progettuale. **Il gres porcellanato Novabell esprime tutta la bellezza e l'eleganza della natura, dalle tonalità pure del marmo Statuario fino all'esclusivo Grigio Imperiale.** Ogni scelta favorisce la massima libertà progettuale, sempre nel segno di una raffinata armonia.

The 8 Imperial types of marble speak of in-depth study, cultural research and fine stylistic work. **Novabell porcelain stoneware expresses all the beauty and elegance of nature, from the pure tones of Statuario marble through to the exclusive Grigio Imperiale.** Every option ensures the maximum design freedom, with tasteful refinement guaranteed.

Les 8 marbres Imperial racontent une recherche précise, un parcours culturel, une solution en matière de conception. **Des tonalités pures du marbre Statuario à l'exclusif Grigio Imperiale, le grès cérame Novabell exprime toute la beauté et l'élégance de la nature.** Chacun des choix favorise la plus totale liberté en matière de conception, toujours placée sous le signe d'une harmonie raffinée.

Die acht Marmore Imperial beruhen auf einer akkuraten Recherche, einer behutsamen Herangehensweise, einem Projektgedanken. **Das Feinsteinzeug von Novabell bringt die Schönheit und die Eleganz der Natur zum Ausdruck: von den reinen Nuancen des Marmors Statuario bis hin zum exklusiven Grigio Imperiale.** Jedes Material räumt größte planerische Freiheit ein. Selbstverständlich stets im Zeichen von Harmonie und Eleganz.

Y ocho mármoles Imperial testimonian una investigación bien precisa, un recorrido cultural, una solución proyectiva. **El gres porcelánico Novabell expresa toda la belleza y la elegancia de la naturaleza, desde las tonalidades puras del mármol Statuario hasta el exclusivo Grigio Imperiale.** Cada una de las opciones favorece la máxima libertad proyectiva, con una constante vocación por el refinamiento y la armonía.

В породах мрамора коллекции Imperial представлены углубленные исследования, культурный путь, дизайнерское решение. **Керамогранит Novabell выражает всю красоту и элегантность природы, начиная с чистых тонов белого скульптурного мрамора Statuario и заканчивая эксклюзивным серым мрамором Grigio Imperiale.** Каждый выбор предоставляет максимальную дизайнерскую свободу, сохраняя характер изысканной гармонии.

Gres Porcellanato colorato in massa

Coloured body porcelain stoneware
Durchgefärbte feinsteinzeug
Gres cerame colore dans la masse
Gres porcelánico coloreado en masa
Керамогранит, окрашенный по всей толщине



2

surfaces

LAPPATO

La superficie finemente riflettente, riproduce tutta la bellezza e le imperfezioni della natura: **materica e lievemente irregolare tanto da rievocare l'usura del tempo.**

LIGHT
TRAFFIC

Come per qualsiasi materiale naturale levigato, si consiglia di posare Imperial evitando il contatto con aree esterne.



SILK

Una finitura moderna e intramontabile, morbida al tatto, assolutamente fedele nelle cromie e nelle intensità grafiche.

MEDIUM
TRAFFIC

Perfetto per tutte le aree residenziali e commerciali a traffico medio. Il gres porcellanato Novabell è impermeabile e di facile manutenzione.

LAPPATO. This surface, with its exquisite reflections, reproduces all the beauty and flaws of nature: tactile and slightly uneven for a time-worn effect. *As for any polished natural material, contact with outdoor areas should be avoided when laying Imperial.*

SILK. An ever-popular, modern finish, soft to the touch and with absolutely accurate colours and intensity of patterning. *Perfect for all residential and retail areas with medium traffic. Novabell porcelain stoneware is waterproof and easy to care for.*

LAPPATO. Subtilement réfléchissante, la finition reproduit toute la beauté et les imperfections de la nature : saturée de matière et légèrement irrégulière, elle évoque ainsi l'usure du temps. *Comme pour tout matériau naturel poli, il est conseillé de poser Imperial en évitant tout contact avec des zones extérieures.*

SILK. Une finition moderne et intemporelle, douce au toucher, entièrement fidèle au niveau des couleurs et de l'intensité des motifs. *Parfait pour tous les espaces résidentiels et commerciaux à passage modéré. Le gres cérame Novabell est imperméable et facile d'entretien.*

LAPPATO. Die fein schimmernde Oberfläche bringt die Schönheit und die Unvollkommenheiten der Natur zur Geltung: die materialbetonte, leicht unregelmäßige Optik erinnert an die Spuren der Zeit. *Imperial sollte wie natürliche geschliffene Materialien im Allgemeinen nicht im Kontakt mit Außenbereichen verlegt werden.*

SILK. Die moderne, zeitlose Oberfläche mit einer seidigen Haptik lässt Farben und Strukturen in ihrer natürlichen Schönheit erstrahlen. *Ideal für mittelstark beanspruchte Wohn- und Gewerbebereiche. Das Feinsteinzeug von Novabell ist wasserundurchlässig und pflegeleicht.*

LAPPATO. La superficie, delicadamente reflectante, reproduce toda la belleza y las imperfecciones de la naturaleza: *matérica y ligeramente irregular, hasta el punto de que evoca el desgaste debido al paso del tiempo. Como en el caso de cualquier material natural pulido, se aconseja colocar Imperial evitando el contacto con áreas exteriores.*

SILK. Un acabado moderno e imperecedero, suave al tacto, absolutamente fiel en los colores y las intensidades gráficas. *Perfecto para todas las superficies residenciales y comerciales de tráfico medio. El gres porcelánico Novabell es impermeable y de fácil mantenimiento.*

LAPPATO. Элегантно отражающая поверхность полностью воссоздает красоту, а также недостатки, природы. *Она является фактурной и слегка неравномерной, напоминая об износе временем. Как в случае с любым натуральным полированным материалом, не рекомендуется укладывать коллекцию Imperial в наружных пространствах.*

SILK. Современная и никогда не выходящая из моды отделка, мягкая на ощупь, очень правдоподобно воспроизводящая цвета и графическую насыщенность. *Это - отличное решение для всех жилых объектов и для торговых пространств со средней интенсивностью хождения. Керамогранит Novabell не поглощает воду и не требует большого ухода.*

Imperial surpasses stylistic perfection and provides 6 sizes for the decoration of interiors.

The Lappato (honed) and Silk finishes are in compatible modular sizes; thanks to precision grinding and precise working sizes, they can be combined exactly as wished. Imperial guarantees outstanding technical characteristics and ease of installation.

Imperial va au-delà de la perfection esthétique et offre un agencement de l'espace avec 6 formats.

Les finitions Lappato (rodée) et Silk sont modulaires entre elles. Une taille précise de rectification et de calibre permet de les combiner en totale liberté. Imperial garantit des caractéristiques techniques élevées et une facilité de pose.

Imperial übertrifft die ästhetische Vollkommenheit und gestaltet den Raum mit sechs Formaten. Die Oberflächen Lappato und Silk sind modular abgestimmt und können dank des präzisen Rektifizierungsmaßes und Kalibers beliebig miteinander kombiniert werden.

Imperial bietet ausgezeichnete Leistungsmerkmale und ermöglicht eine einfache Verlegung.

Imperial supera la perfección estética y decora el espacio con seis formatos.

Las superficies Lappato y Silk son modulares entre sí; gracias a unas medidas de rectificado y calibre bien precisas se pueden combinar con total libertad. Imperial garantiza unas elevadas características técnicas y facilidad de colocación.

Imperial выходит за рамки эстетического совершенства, предлагая для оформления пространства 6 форматов.

Поверхности с отделкой Lappato и Silk являются модульными друг другу и благодаря точным размерам обрезки кромок и калибру могут совершенно свободно сочетаться друг с другом. Коллекция Imperial гарантирует высокие технические характеристики и простую укладку.




6 sizes


Imperial supera la perfezione estetica e **arreda lo spazio con 6 formati.**

Le superfici Lappato e Silk sono modulari tra loro, grazie ad una precisa dimensione di rettifica e calibro sono combinabili in totale libertà. Imperial garantisce elevate caratteristiche tecniche e facilità di posa.


BIG



60x120 - 23^{5/8} x 47^{1/4}




60x60 - 23^{5/8} x 23^{5/8}



30x120 - 11^{13/16} x 47^{1/4}



30x30 - 11^{13/16} x 11^{13/16}



30x60 - 11^{13/16} x 23^{5/8}




10x30 - 3^{15/16} x 11^{13/16}

**LAPPATO
/ SILK
& STRUTTURATO**

8 Refined shapes.

Eleganti intrecci, esagone, moduli Chevron e mosaici: forme preziose che valorizzano i volumi architettonici. La luce si riflette nelle infinite gradazioni di tessere e moduli per donare allo spazio ricercate creazioni.




1. Mosaico Spacco



2. Chevron




3. Esagona




4. Mosaico 2,5x2,5




5. Provenzale



6. Cassettone



7. Mosaico 5x5



8. Intreccio



Elegant intertwining patterns, hexagons, Chevron and mosaic modules; precise shapes that highlight architectural forms. Light is reflected in the infinite colour gradations of dot tiles and modules to add sophisticated creations to interior designs.

Entrelacs élégants, hexagones, modules en chevrons et mosaïques : autant de formes précieuses venant mettre en valeur les volumes architecturaux. La lumière se réfléchit à travers les camaïeux infinis des tesselles et des modules, venant ainsi parer l'espace de créations recherchées.

Elegante Verflechtungen, Sechskantelemente, Chevron Module und Mosaik: elegante Formen für wertige Raumgestaltungen. Das in den unendlich vielen Farbabstufungen der Mosaiksteine und Module reflektierte Licht verleiht dem Raum erlesene Effekte.

Elegantes tramas, figuras hexagonales, módulos Chevron y mosaicos: formas preciosas que dan realce a los volúmenes arquitectónicos. La luz se refleja en las infinitas gradaciones de teselas y módulos para vestir el espacio con sofisticadas creaciones.

Эlegantные переплетения, шестигранная плитка, узоры Chevron (Шеврон) и мозаика: ценные формы подчеркивают архитектурные объемы. Свет отражается в бесконечных оттенках элементов мозаики и узоров, привнося в пространство штрих изысканности.

Bright experience.

L'ambiente risplende in totale armonia con l'arredo, dove i dettagli preziosi delle lastre si moltiplicano tra le pareti luminose.

Superfici che caratterizzano spazi da un fascino e un'eleganza esclusiva.

The room gleams in complete harmony with the furnishings, where the exquisite details of the slabs are multiplied between the shining walls. Surfaces that give interiors an exclusive elegance and beauty.


L'espace resplendit, en totale harmonie avec le décor, les détails précieux des dalles se multiplient à travers les murs lumineux.

Ces finitions donnent aux espaces un caractère de charme et d'élégance exclusive.

Raum und Einrichtung bilden ein einheitliches Ganzes. Kostbare Details der Platten werden durch die hellen Wände vielfältig in Szene gesetzt. Raumflächen mit einer faszinierenden, exklusiven Ausstrahlung.

El ámbito resplandece en total armonía con la decoración, en la que los detalles preciosos de las placas se multiplican entre las paredes luminosas. Superficies que dotan a los espacios de un encanto y una elegancia exclusivos.

Интерьер сверкает, полностью гармонизируя с мебелью, ценные детали плит увеличиваются на светлых стенах. Эти поверхности придают интерьерам эксклюзивное очарование и элегантность.






FLOOR: London Grey Lappato 60x120

WALL: Grigio Imperiale Lappato 30x120 / Chevron Grigio Imperiale Lappato

WORK PLANE: Grigio Imperiale Silk 30x120

Grigio Imperiale
London Grey





LIGHT
TRAFFIC



Exklusive space.

L'esclusiva **affinità di formati, materie e finiture** consente la più ampia libertà espressiva e la creazione di spazi commerciali personali e unici. **La tecnologia in gres porcellanato colorato in massa assicura elevata resistenza alle macchie e all'usura.**

The exclusive **affinity of sizes, materials and finishes** is the basis for the widest freedom of expression and the creation of personalised, unique retail spaces. **In colour-through porcelain stoneware, these coverings offer outstanding resistance to stains and wear.**

Grâce à l'exclusive **affinité entre les formats, les matériaux et les finitions**, la création peut pleinement s'exprimer, et engendrer des espaces commerciaux personnels et uniques. **La technologie du grès cérame teinté dans la masse garantit une haute résistance aux taches et à l'usure.**

Die **Kombinierbarkeit von Formaten, Materialien und Oberflächen** ermöglicht größte gestalterische Freiheit und die Erschaffung von individuellen, einzigartigen Gewerbebereichen. **Das durchgefärbte Feinsteinzeug bietet eine hohe Flecken- und Abriebbeständigkeit.**

La exclusiva **afinidad de formatos, materias y acabados** permite la más amplia libertad expresiva y la creación de espacios comerciales personales y únicos. **La tecnología del gres porcelánico coloreado en masa asegura una elevada resistencia a las manchas y al desgaste.**

Эксклюзивная **согласованность форматов, материалов и отделки** предоставляет широчайшую творческую свободу для создания индивидуально оформленных и уникальных торговых пространств. **Технология окрашенного по всей толщине керамогранита гарантирует высокую стойкость к образованию пятен и к износу.**





**MEDIUM
TRAFFIC**

FLOOR: Statuario Silk 60x120 / Grigio Imperiale Silk 60x60 / Gradino Statuario Silk 33x120 / My Space Cognac 20x120
WALL: Statuario Lappato 60x120 / Grigio Imperiale Lappato 60x120 / Esagona Grigio Imperiale Lappato





Step and corner tiles complete all architectural details. The Imperial marble tiles and special trims form a natural match with the My Space wood-look collections, inspiring innovative, functional installation solutions.

Marches et nez-de marche viennent compléter tous les détails de architectureaux. Les pièces spéciales et les marbres Imperial se coordonnent naturellement aux collections effet bois My Space. Elles inspirent des solutions de pose novatrices et fonctionnelles.

Treppen- und Eckplatten vervollständigen das Sortiment. Die Formteile und die Marmore Imperial lassen sich problemlos mit den Kollektionen My Space in Holzoptik kombinieren und ermöglichen innovative, praktische Verlegelösungen.

Escalones y piezas angulares completan todos los detalles de la arquitectura. Las piezas especiales y los mármoles Imperial se combinan de manera natural con las colecciones de efecto madera de My Space, inspirando soluciones de colocación innovadoras y funcionales.

Ступени и угловые элементы завершают все архитектурные детали. Специальные изделия и плиты под мрамор Imperial естественно сочетаются с коллекциями под дерево My Space, подсказывая инновационные и функциональные решения укладки.

Trims.

Scalini e angolari completano tutti i dettagli dell'architettura. I pezzi speciali e i marmi Imperial **si abbinano naturalmente alle collezioni effetto legno My Space**, ispirando soluzioni di posa innovative e funzionali.



THE 6 SIDES OF BEAUTY.

Novabell trasforma l'esagona piú classica in un vero e proprio elemento di design. Le grandi pareti di uno spazio pubblico di tendenza, riflettono uno stile contemporaneo e impeccabile.



Novabell transforms the most classical hexagon into a genuine design feature. The large walls of a trendy public venue reflect an impeccable contemporary style.

Novabell transforme le plus classique des hexagones en élément de design à part entière. Les grands murs d'un espace public tendance reflètent un style contemporain et irréprochable.

Novabell verwandelt die klassische Sechskantfliese in ein authentisches Designelement. Die großzügigen Wandflächen eines trendigen öffentlichen Bereichs bestechen mit einem modernen, vollendeten Stil.

Novabell transforma la figura hexagonal más clásica en un auténtico elemento de diseño. Las grandes paredes de un espacio público de moda reflejan un estilo contemporáneo e impecable.

Novabell превращает классическую шестигранную плитку в самый настоящий элемент дизайна. Просторные стены современного общественного пространства отражают новый и безупречный стиль.

Naturally sophisticated.

Imperial possiede tutti gli **elementi coordinati per completare aree wellness, dove sicurezza e comfort** sono elementi imprescindibili. Tonalità calde che esprimono bellezza e accoglienza.

Imperial has all the **matching pieces needed to complete spa areas, where safety and comfort** are absolutely essential. Warm shades that express a welcoming beauty.

Imperial est dotée de tous les **éléments coordonnés qui viendront compléter des zones de bien-être, où sécurité et confort** sont des composantes incontournables. Des tonalités chaudes, qui expriment beauté et accueil.

Imperial verfügt über **Zubehör zur Gestaltung von Wellnessbereichen, wo Sicherheit und Komfort** unverzichtbare Kriterien sind. Warme Nuancen sorgen für eine ästhetische, behagliche Anmutung.

Imperial posee todos los **elementos coordinados útiles para completar áreas de bienestar, en las que la seguridad y la comodidad** son elementos imprescindibles. Acogedoras tonalidades cálidas que expresan belleza.

Коллекция Imperial предлагает все **координированные элементы для полного оформления велнес-зон, в которых безопасность и комфорт** играют первостепенную роль. Теплые тона выражают красоту и гостеприимность.






FLOOR: Crema Silk 60x120

WALL: Crema Lappato 30x120 / Crema Silk 30x120 - 60x120 / Cappuccino 30x120 Lappato / Mosaico Spacco Crema Lappato





MEDIUM
TRAFFIC



The language of materials.

Imperial è il marmo che risponde alle nuove tendenze estetiche del design contemporaneo. **Novabell accosta ad Imperial legni ceramici di collezioni già affermate, delineando nuove pavimentazioni che rivelano prestigio e charme.**

Imperial is the marble that responds to the latest contemporary design trends. **Novabell combines it with wood-look tiles from established collections for new floor coverings of prestige and charm.**


Imperial est le marbre qui suit les dernières tendances esthétiques du design contemporain. **Novabell lui associe des bois appartenant à des collections très appréciées, pour former des revêtements de sol qui expriment prestige et charme.**

Imperial ist der Marmor, der den neuen Geschmackstrends zeitgemäßer Lebenswelten gerecht wird. **Novabell lässt mit Hölzern aus bereits bewährten Kollektionen neue Bodenbeläge entstehen, die Prestige und Charme ausstrahlen.**

Imperial es el mármol que responde a las nuevas tendencias estéticas del diseño contemporáneo. **Novabell combina maderas de colecciones afirmadas para delinear nuevos pavimentos que transmiten prestigio y encanto.**

Imperial - это мрамор, отвечающий на новые эстетические тенденции современного дизайна. **Novabell сочетает друг с другом керамический паркет из уже ставших популярными коллекций, создавая новые полы, которые выглядят престижными и очаровательными.**





**LIGHT
TRAFFIC**

FLOOR: Calacatta Beige Lappato 60x60 / My Space Losanga Tobacco 6x60

WALL: Calacatta Beige Lappato 60x60 / Provenzale Crema Lappato





EDML90K 6x60 - 2¹¹/₈ x 23¹⁵/₈ - Lava Losanga - Eco Dream 1cp. 4050



Statuario



Calacatta Bianco



London Grey



Grigio Imperiale



ESPL60K 6x60 - 2¹¹/₈ x 23¹⁵/₈ - Tabacco Losanga - My Space 1cp. 4050



Calacatta Beige




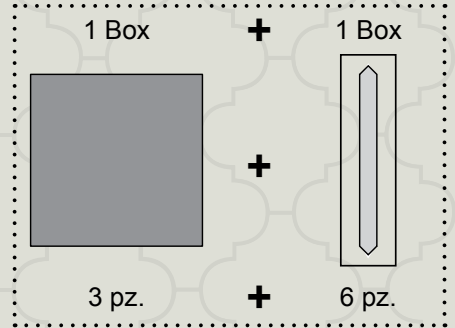
Crema



Cappuccino

THE BEAUTY OF GEOMETRIC FORMS.

My Space ed Eco Dream sono le collezioni effetto legno che, abbinate ad Imperial, evocano classe e armonia. Il taglio a losanga dei legni, incornicia il marmo, creando forme dal design vincente.





My Space and Eco Dream are the wood-look tiles that combine with Imperial to evoke class and harmony. The lozenge shape of the wood tiles frames the marble to create attractive, stylish patterns.

My Space et Eco Dream sont les collections effet bois qui, posées avec Imperial, manifestent classe et harmonie. Le losange des bois encadre le marbre pour créer des formes surprenantes.

Die Kollektionen My Space und Eco Dream in Holzoptik verleihen den Raumwelten in Kombination mit Imperial die Anmutung von Prestige und Harmonie. Der Rautenschnitt der Hölzer rahmt den Marmor ein und lässt faszinierende Formen entstehen.

My Space y Eco Dream son las colecciones efecto madera que, en combinación con Imperial, evocan la clase y la armonía. El corte en rombos de la madera enmarca el mármol, creando formas de diseño sugestivo.

My Space и Eco Dream - это коллекции керамического паркета, которые в сочетании с плиткой Imperial создают престижную, гармоничную атмосферу. Ромбовидные элементы керамического паркета обрамляют мрамор, образуя формы с эффектным дизайном.



Prestige coverings.

Imperial permette di interpretare gli spazi secondo il proprio stile: **giochi di geometrie e intrecci di linee e colori, tutto è pensato per rafforzare l'incontro tra armonia e perfezione.**



Imperial enables everyone to interpret spaces in their own style: **geometric effects, interweaving lines and colours, all conceived to strengthen the blend of harmony and perfection.**

Imperial permet d'interpréter les espaces en fonction de votre style : **jeux de géométries et entrelacs de lignes et de couleurs, tout est pensé pour rendre plus intense la rencontre de l'harmonie et de la perfection.**

Der Marmor Imperial ermöglicht die individuelle Inszenierung des Raums: **das Zusammenspiel von Geometrien, Linien und Farben lässt Harmonie und Perfektion entstehen.**

Imperial permite interpretar los espacios según el estilo particular de cada cual: **los juegos con las geometrías, las tramas de líneas y colores... Todo ello está pensado para reforzar el encuentro entre la armonía y la perfección.**

Imperial позволяет выразить собственный стиль при оформлении пространств. **Игра геометрических мотивов, переплетение линий и цветов - все эти элементы стекаются, усиливая ощущение гармонии и совершенства.**





**LIGHT
TRAFFIC**

FLOOR: Calacatta Bianco Lappato 60x120
WALL: Calacatta Bianco Lappato 60x120 / Intreccio Calacatta Bianco Lappato







EXTRA CHARM.



60x120
23''^{5/8} x 47''^{1/4}

Il grande formato 60x120 **amplifica dettagli e venature della materia**, moltiplicando eleganza e bellezza.

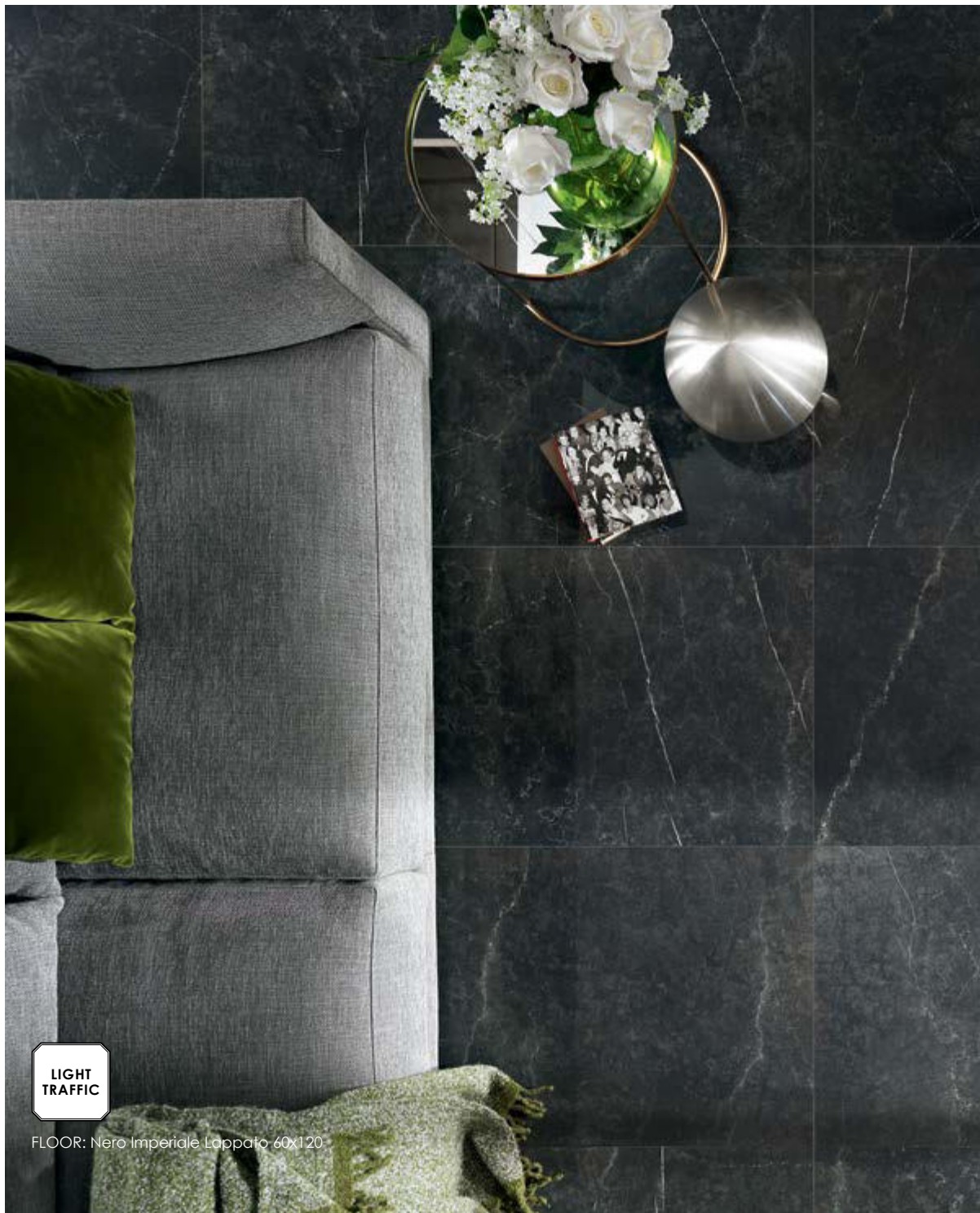
The large 60x120 size **amplifies the material's details and vein patterning**, multiplying its elegance and beauty.

Le grand format 60x120 **amplifie les détails et les veines de la matière**, venant en accroître l'élégance et la beauté.

Das Großformat 60x120 **bringt Details und Äderungen noch effektvoller zur Geltung**. Die ideale Dimension zeitloser Eleganz.

El formato grande de 60 x 120 **amplifica los detalles y las vetas del material**, multiplicando su elegancia y belleza.

Большой формат 60x120 **усиливает эффект деталей и прожилок материала**, подчеркивая его элегантность и красоту.



**LIGHT
TRAFFIC**

FLOOR: Nero Imperiale Lappato 60x120

Nero
Imperiale



Extraordinary kitchens.

La pulizia dei dettagli e la ricercata venatura di ogni singola lastra arredano le cucine più raffinate. Novabell si concentra sull'estetica ed esalta uno spazio dedicato all'armonia e alla convivialità.

The clear details and sophisticated vein patterns of every single slab decorate the most refined kitchens. Novabell focuses on style and brings a unique beauty to a room dedicated to harmony and socialisation.

La pureté des détails et le veinage recherché de chacune des dalles habillent les cuisines les plus raffinées. Novabell privilégie l'esthétique et exalte un espace consacré à l'harmonie et à la convivialité.

Puristische Details und erlesene Äderungen setzen in der Küche elegante Akzente. Die Küche ist der prädestinierte Ort des gemütlichen Beisammenseins. Novabell gestaltet ihn mit Stil.

Lo nítido de los detalles y las sofisticadas vetas de cada una de las placas decoran las cocinas más refinadas. Novabell se concentra en la estética y da realce a un espacio dedicado a la armonía y a lo convivial.

Чистота деталей и элегантные прожилки, присутствующие на каждой отдельной плите, создают изысканные кухни. Novabell уделяет все внимание эстетике, очень удачно оформляя интерьер, посвященный гармонии и застолию.





**LIGHT
TRAFFIC**

FLOOR: Grigio Imperiale Lappato 60x120
WALL: Calacatta Bianco Lappato 60x120 / Calacatta Bianco Silk 30x120

Calacatta Bianco
Grigio Imperiale





MIX YOUR SPACE



Calacatta Bianco



Grigio Imperiale

Combinazioni di colore e superfici definiscono ogni singola area.

Dal top al pavimento Imperial disegna lo spazio.

Combinations of colour and surfaces define every single area. From the worktop to the floor covering, Imperial designs the interior.

Des associations de couleurs et de finitions définissent chacune des zones. Imperial dessine l'espace du sol au plafond.

Kombinationen aus Farben und Oberflächen definieren jeden Bereich. Imperial gestaltet den Raum von der Arbeitsplatte bis hin zum Bodenbelag.

Las combinaciones de color y las superficies definen cada una de las áreas. Desde la encimera hasta el pavimento, Imperial dibuja el espacio.

Сочетание разных цветов и поверхностей характеризует каждую отдельную зону. Imperial вычерчивает интерьеры, начиная со столешницы и заканчивая полом.



Amazing details.

Gli elementi decorativi in gres porcellanato possono completare indifferentemente pavimenti e pareti, diventando protagonisti assoluti. Il mosaico "spacco" è ideale per rivestire tutte le pareti curve, completando a regola d'arte ogni esigenza architettonica.

The porcelain stoneware decorative tiles are suitable for both floors and walls, and become absolute protagonists. "Split" mosaic is ideal for covering all curved walls, for flawless completion of all architectural requirements.

Les éléments décoratifs en grès cérame peuvent compléter tout aussi bien les sols que les murs, devenant ainsi des protagonistes à part entière. Idéale pour le revêtement des murs incurvés, la mosaïque clivée vient ainsi compléter dans les règles de l'art les exigences que dicte l'architecture.

Die Dekorelemente aus Feinsteinzeug können Wand- und Bodenflächen gestalten. Und hier alle Blicke auf sich lenken. Das Mosaik mit der Bruchsteinoberfläche „Spacco“ ist ideal für die Bekleidung von runden Wänden und erfüllt damit besondere architektonische Anforderungen.

Los elementos decorativos de gres porcelánico pueden completar pavimentos y paredes indistintamente, convirtiéndose en protagonistas absolutos. El mosaico «spacco» (tallado natural) resulta ideal para revestir todas las paredes curvadas, adaptándose como es debido a todo tipo de exigencia arquitectónica.

Декоративные элементы из керамогранита могут украшать как полы, так и стены, становясь изюминкой интерьера. "Расколотая" мозаика идеально подходит для облицовки всех закругленных стен и безупречно отвечает на любые архитектурные требования.





**MEDIUM
TRAFFIC**

FLOOR: Calacatta Bianco Silk 30x30

WALL: Calacatta Bianco Lappato 30x60 / Chevron Calacatta Bianco Lappato

TOP: Calacatta Bianco Lappato 60x120

SHOWER: Mosaico 5x5 Calacatta Bianco Silk / Mosaico 5x5 Calacatta Bianco Lappato

BATHTUB: Mosaico Spacco Calacatta Bianco Lappato





CHEVRON: THE INSTALLATION OF ELEGANCE.

Chevron ha un carattere forte e deciso, al contempo è delicato nelle sfumature e sofisticato sulle pareti: **perfetto per valorizzare zone lavabi o posato a tutta parete per un risultato di assoluta eleganza.**

Chevron has a strong, forthright character and yet offers delicate shades and covers walls with sophistication: **perfect for highlighting washbasin areas or for covering whole walls for an effect of impeccable elegance.**

Doté d'un caractère fort et résolu, Chevron offre à la fois la délicatesse de ses nuances et la sophistication sur les murs : **parfait pour mettre en valeur les zones lavabos, ou encore posé sur toute la surface du mur, pour un résultat d'une élégance absolue.**

Chevron hat eine elegante, charakterstarke Ausstrahlung. Zugleich bietet das Motiv an Wänden zarte, erlesene Abstufungen. **Es bildet daher die ideale Lösung für elegante Waschplätze und ganzflächige Wandgestaltungen.**

Chevron tiene un carácter fuerte y decidido, pero al mismo tiempo es delicado en los matices y sofisticado sobre las paredes; **resulta perfecto para dar realce a zonas de lavabo; recubriendo toda una pared brinda resultados de indiscutible elegancia.**

Узор Chevron обладает сильным и решительным характером, вместе с тем, он предлагает нежные оттенки и создает изысканные эффекты на стенах: **он удачно подчеркивает пространство вокруг умывальников, и результат его укладки на всей стене является очень элегантным.**









• 30x30 • 11" x 11" • PERFECT FOR BATHROOM •

Riches from nature.

Attraverso il **design curvilíneo**, il mosaico Provenzale descrive le superfici **con delicatezza e classe. Le forme avvolgenti e i preziosi riflessi della materia** rivestono le pareti del bagno con armonia e prestigio.

With its **curving pattern**, the Provenzale mosaic defines surfaces **with subtlety and class. The enveloping forms and luxurious gleam of the material** cover the bathroom walls in tasteful, prestigious style.

À travers son **design curviligne**, la mosaïque Provenzale trace les finitions avec **délicatesse et classe. Les formes enveloppantes et les précieux reflets de la matière** viennent parer les murs de la salle de bain avec harmonie et prestige.

Die **schwungvolle Linienführung** des Mosaiks Provenzale verleiht Flächen eine **dezenste, elegante Ausstrahlung. Fließende Formen und wertige Materialoptiken** sorgen für erlesene Wandgestaltungen im Bad.

A través del **diseño curvilíneo**, el mosaico Provenzale viste las superficies **con delicadeza y clase. Las formas envolventes y los preciosos reflejos de la materia** cubren las paredes del baño con armonía y primor.

Предлагая **закругленный дизайн**, мозаика Provenzale придает поверхностям штрих **нежности и класса. Мягкие формы и ценные отражения материала** облицовывают стены ванной комнаты, принося в нее гармонию и престиж.





**LIGHT
TRAFFIC**

FLOOR: Cappuccino Lappato 60x60

WALL: Cappuccino Lappato 30x60 / Provenzale Crema Lappato



PROVENZALE MOSAIC.

Tramite l'accostamento di colori a contrasto è possibile sottolineare aree e confini di una stanza. **La zona lavabo è assoluta protagonista, la superficie Cappuccino 30x60 racconta l'inizio di nuove pareti.**



Combinations of contrasting colours highlight a room's areas and boundaries effectively.

The focus is strongly on the washbasin zone; the surface in Cappuccino 30x60 tells of the beginning of new walls.

La juxtaposition de couleurs contrastées permet de souligner les zones et les délimitations d'une pièce. **La zone lavabo est la protagoniste indiscutée, la finition Cappuccino 30x60 raconte le départ de nouveaux murs.**

Durch den Einsatz von Kontrastfarben können bestimmte Bereiche des Raumes akzentuiert oder abgegrenzt werden. **Der Waschplatz steht im Mittelpunkt. Der Belag Cappuccino 30x60 markiert den Übergang zu einer neuen Wand.**

A través de la combinación de colores en contraste existe la posibilidad de remarcar las áreas y los límites de cualquier habitación o pieza. **La zona del lavabo es la protagonista absoluta; la superficie Cappuccino de 30 x 60 señala el comienzo de nuevas paredes.**

Сочетанием контрастных цветов можно выделять функции и границы в помещении. **Зона умывальника неоспоримо играет главную роль, плитка Cappuccino 30x60 обозначает начало новых стен.**







Items

Calacatta Bianco

Lappato / Rettificato

Lappato - Rettificato. Honed - Rectified. / Adouci - Rectifié. / Halbpolierte Geschliffen. / Semipulido - Rectificado. / Полуполированный-Калиброванный.

Formato / Size / Format / Format /
Formato / Формат

30x30 10x30

30x120

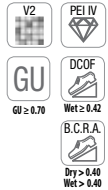
30x60

60x120

60x60



- IMP82LR** 60x120 - 23⁵/₈x47¹/₄ 02 1115 ≅ 10,5 mm
- IMP83LR** 30x120 - 11¹³/₁₆x47¹/₄ 03 1125 ≅ 10,5 mm
- IMP80LR** 60x60 - 23⁵/₈x23⁵/₈ 03 1105 ≅ 10,5 mm
- IMP86LR** 30x60 - 11¹³/₁₆x23⁵/₈ 06 1095 ≅ 10,5 mm
- IMP88LR** 30x30 - 11¹³/₁₆x11¹³/₁₆ 12 1100 ≅ 10,5 mm
- IMP81LR** 10x30 - 3¹⁵/₁₆x11¹³/₁₆ 28 1105 ≅ 10,5 mm



Calacatta Bianco

Silk / Rettificato

Rettificato. Rectified. / Rectifié. / Geschliffen. / Rectificado. / Калиброванный.

Silk. Naturale. / Matt. / Mat Natural. / Natural. / Натуральный.

Formato / Size / Format / Format /
Formato / Формат

30x30 10x30

30x120

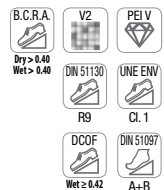
30x60


60x120

60x60



- IMP82RT** 60x120 - 23⁵/₈x47¹/₄ 02 1085 ≅ 10,5 mm
- IMP83RT** 30x120 - 11¹³/₁₆x47¹/₄ 03 1090 ≅ 10,5 mm
- IMP80RT** 60x60 - 23⁵/₈x23⁵/₈ 03 1070 ≅ 10,5 mm
- IMP86RT** 30x60 - 11¹³/₁₆x23⁵/₈ 06 1060 ≅ 10,5 mm
- IMP88RT** 30x30 - 11¹³/₁₆x11¹³/₁₆ 12 1050 ≅ 10,5 mm
- IMP81RT** 10x30 - 3¹⁵/₁₆x11¹³/₁₆ 28 1050 ≅ 10,5 mm






30x30-11¹³/₁₆x11¹³/₁₆
IMP881L Mosaico Spacco 10
Lapp. Calacatta Bianco 3170



24,7x30-9³/₄x11¹³/₁₆
IMP882L Chevron Lapp. 10
Calacatta Bianco 3130



29,1x25,2-11⁷/₁₆x9¹⁵/₁₆
IMP883L Esagona Lapp. 10
Calacatta Bianco 3140



30x30-11¹³/₁₆x11¹³/₁₆
IMP884L Mosaico 2,5x2,5 10
Lapp. Calacatta Bianco 3150




30x32,4-11¹³/₁₆x12³/₄
IMP886L Provenzale Lapp. 05
Calacatta Bianco 3140

RACCORDI FORNITI GRATUITAMENTE
 NovaBell fornisce
 "mezzi pezzi" per consentire installazioni precise.
 Le quantità variano in base alla disponibilità.


FREE CONNECTIONS INSIDE THE BOX
 NovaBell provides
 "half pieces" to allow accurate installations. The amounts of these pieces vary depending on availability.




30x30-11¹³/₁₆x11¹³/₁₆
IMP885L Mosaico 5x5 10
Lapp. Calacatta Bianco 3125




30x30-11¹³/₁₆x11¹³/₁₆
IMP887L Intreccio Lapp. 10
Calacatta Bianco/Grigio Imperiale 3130



30x30-11¹³/₁₆x11¹³/₁₆
IMP889L Cassettoni Lapp. 10
Calacatta Bianco/Grigio Imperiale 3140



30x30-11¹³/₁₆x11¹³/₁₆
IMP885N Mosaico 5x5 10
Silk Calacatta Bianco 3115



30x30-11¹³/₁₆x11¹³/₁₆
IMP887N Intreccio Silk 10
Calacatta Bianco/Grigio Imperiale 3125



2,5x30-1¹/₄x11¹³/₁₆
IMP S83K Sigaro 06
Calacatta Bianco 290

PEZZI SPECIALI / Trims / Formteile / Pièces spéciales / Piezas especiales / Специальные изделия



7x60-2³/₄x23⁵/₈
IMP B80K Battiscopa Lapp. 15
Calacatta Bianco 240



7x60-2³/₄x23⁵/₈
IMP B86K Battiscopa Silk 15
Calacatta Bianco 230

Calacatta Bianco

Calacatta Beige

Lappato / Rettificato

Lappato - Rettificato. Honed - Rectified. / Adouci - Rectifié. / Halbpolierte Geschliffen. / Semipulido - Rectificado. / Полуполированный-Калиброванный.

Formato / Size / Format / Format /
Formato / Формат

30x30 10x30

30x120

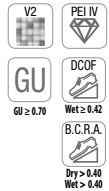
30x60

60x120

60x60



- IMP32LR** 60x120 - 23⁵/₈x47¹/₄ 02 1115 $\frac{\text{mm}}{10,5}$
- IMP33LR** 30x120 - 11¹³/₁₆x47¹/₄ 03 1125 $\frac{\text{mm}}{10,5}$
- IMP30LR** 60x60 - 23⁵/₈x23⁵/₈ 03 1105 $\frac{\text{mm}}{10,5}$
- IMP36LR** 30x60 - 11¹³/₁₆x23⁵/₈ 06 1095 $\frac{\text{mm}}{10,5}$
- IMP38LR** 30x30 - 11¹³/₁₆x11¹³/₁₆ 12 1100 $\frac{\text{mm}}{10,5}$
- IMP31LR** 10x30 - 3¹⁵/₁₆x11¹³/₁₆ 28 1105 $\frac{\text{mm}}{10,5}$



Calacatta Beige

Silk / Rettificato

Rettificato. Rectified. / Rectifié. / Geschliffen. / Rectificado. / Калиброванный.

Silk. Naturale. / Matt. / Mat Natural. / Natural. / Натуральный.

Formato / Size / Format / Format /
Formato / Формат

30x30 10x30

30x120

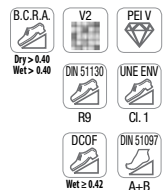
30x60

60x120

60x60



- IMP32RT** 60x120 - 23⁵/₈x47¹/₄ 02 1085 $\frac{\text{mm}}{10,5}$
- IMP33RT** 30x120 - 11¹³/₁₆x47¹/₄ 03 1090 $\frac{\text{mm}}{10,5}$
- IMP30RT** 60x60 - 23⁵/₈x23⁵/₈ 03 1070 $\frac{\text{mm}}{10,5}$
- IMP36RT** 30x60 - 11¹³/₁₆x23⁵/₈ 06 1060 $\frac{\text{mm}}{10,5}$
- IMP38RT** 30x30 - 11¹³/₁₆x11¹³/₁₆ 12 1050 $\frac{\text{mm}}{10,5}$
- IMP31RT** 10x30 - 3¹⁵/₁₆x11¹³/₁₆ 28 1050 $\frac{\text{mm}}{10,5}$



Calacatta Beige



30x30-11¹³/₁₆x11¹³/₁₆
IMP331L Mosaico Spacco **3170**
 Lapp. Calacatta Beige



24,7x30-9³/₄x11¹³/₁₆
IMP332L Chevron Lapp. **3130**
 Calacatta Beige



29,1x25,2-11⁷/₁₆x9¹⁵/₁₆
IMP333L Esagona Lapp. **3140**
 Calacatta Beige



30x30-11¹³/₁₆x11¹³/₁₆
IMP334L Mosaico 2,5x2,5 **3150**
 Lapp. Calacatta Beige



30x32,4-11¹³/₁₆x12³/₄
IMP336L Provenzale Lapp. **05 3140**
 Calacatta Beige

RACCORDI FORNITI GRATUITAMENTE
 NovaBell fornisce "mezzi pezzi" per consentirvi installazioni precise. Le quantità variano in base alla disponibilità.

FREE CONNECTIONS INSIDE THE BOX
 NovaBell provides "half pieces" to allow accurate installations. The amounts of these pieces vary depending on availability.



30x30-11¹³/₁₆x11¹³/₁₆
IMP335L Mosaico 5x5 **3125**
 Lapp. Calacatta Beige



30x30-11¹³/₁₆x11¹³/₁₆
IMP337L Intreccio Lapp. **3130**
 Calacatta Beige/Cappuccino



30x30-11¹³/₁₆x11¹³/₁₆
IMP339L Cassettoni Lapp. **3140**
 Calacatta Beige/Cappuccino



30x30-11¹³/₁₆x11¹³/₁₆
IMP335N Mosaico 5x5 **3115**
 Silk Calacatta Beige



30x30-11¹³/₁₆x11¹³/₁₆
IMP337N Intreccio Silk **3125**
 Calacatta Beige/Cappuccino



2,5x30-1¹/₁₆x11¹³/₁₆
IMP S33K Sigaro **06 290**
 Calacatta Beige

PEZZI SPECIALI / Trims / Formteile / Pièces spéciales / Piezas especiales / Специальные изделия



7x60-2³/₄x23⁵/₈
IMP B30K Battiscopa Lapp. **15 240**
 Calacatta Beige



7x60-2³/₄x23⁵/₈
IMP B36K Battiscopa Silk **15 230**
 Calacatta Beige

Crema

Lappato / Rettificato

Lappato - Rettificato. Honed - Rectified. / Adouci - Rectifié. / Halbpolierte Geschliffen. / Semipulido - Rectificado. / Полуполированный-Калиброванный.

Formato / Size / Format / Format /
Formato / Формат

30x30 10x30

30x120 30x60

60x120 60x60



- IMP42LR** 60x120 - 23⁵/₈x47¹/₄ 02 1115 $\frac{\text{mm}}{10,5}$
- IMP43LR** 30x120 - 11¹³/₁₆x47¹/₄ 03 1125 $\frac{\text{mm}}{10,5}$
- IMP40LR** 60x60 - 23⁵/₈x23⁵/₈ 03 1105 $\frac{\text{mm}}{10,5}$
- IMP46LR** 30x60 - 11¹³/₁₆x23⁵/₈ 06 1095 $\frac{\text{mm}}{10,5}$
- IMP48LR** 30x30 - 11¹³/₁₆x11¹³/₁₆ 12 1100 $\frac{\text{mm}}{10,5}$
- IMP41LR** 10x30 - 3¹⁵/₁₆x11¹³/₁₆ 28 1105 $\frac{\text{mm}}{10,5}$



Crema

Silk / Rettificato

Rettificato. Rectified. / Rectifié. / Geschliffen. /
Rectificado. / Калиброванный.

Silk. Naturale. / Matt. / Mat Natural. / Natural. /
Натуральный.

Formato / Size / Format / Format /
Formato / Формат

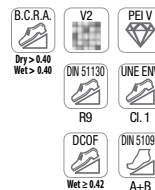
30x30 10x30


30x120 30x60

60x120 60x60



- IMP42RT** 60x120 - 23⁵/₈x47¹/₄ 02 1085 $\frac{\text{mm}}{10,5}$
- IMP43RT** 30x120 - 11¹³/₁₆x47¹/₄ 03 1090 $\frac{\text{mm}}{10,5}$
- IMP40RT** 60x60 - 23⁵/₈x23⁵/₈ 03 1070 $\frac{\text{mm}}{10,5}$
- IMP46RT** 30x60 - 11¹³/₁₆x23⁵/₈ 06 1060 $\frac{\text{mm}}{10,5}$
- IMP48RT** 30x30 - 11¹³/₁₆x11¹³/₁₆ 12 1050 $\frac{\text{mm}}{10,5}$
- IMP41RT** 10x30 - 3¹⁵/₁₆x11¹³/₁₆ 28 1050 $\frac{\text{mm}}{10,5}$





30x30 - 11¹³/₁₆x11¹³/₁₆
IMP441L Mosaico Spacco 10
Lapp. Crema 3170



24,7x30 - 9³/₄x11¹³/₁₆
IMP442L Chevron Lapp. 10
Crema 3130



29,1x25,2 - 11⁷/₁₆x9¹⁵/₁₆
IMP443L Esagona Lapp. 10
Crema 3140



30x30 - 11¹³/₁₆x11¹³/₁₆
IMP444L Mosaico 2,5x2,5 10
Lapp. Crema 3150



30x32,4 - 11¹³/₁₆x16x12³/₄
IMP446L Provenzale Lapp. Crema 05
3140




30x30 - 11¹³/₁₆x11¹³/₁₆
IMP445L Mosaico 5x5 10
Lapp. Crema 3125



30x30 - 11¹³/₁₆x11¹³/₁₆
IMP447L Intreccio Lapp. 10
Crema/Cappuccino 3130



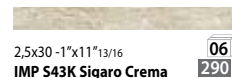
30x30 - 11¹³/₁₆x11¹³/₁₆
IMP449L Cassettoni Lapp. 10
Crema/Cappuccino 3140



30x30 - 11¹³/₁₆x11¹³/₁₆
IMP445N Mosaico 5x5 10
Silk Crema 3115



30x30 - 11¹³/₁₆x11¹³/₁₆
IMP447N Intreccio Silk 10
Crema 3125



2,5x30 - 1¹/₄x11¹³/₁₆
IMP S43K Sigaro Crema 06
290

PEZZI SPECIALI / Trims / Formteile / Pièces spéciales / Piezas especiales / Специальные изделия



7x60 - 2³/₄x23⁵/₈
IMP B40K Battiscopa Lapp. 15
Crema 240



7x60 - 2³/₄x23⁵/₈
IMP B46K Battiscopa Silk 15
Crema 230

Cappuccino

Lappato / Rettificato

Lappato - Rettificato. Honed - Rectified. / Douci - Rectifié. / Halbpolierte Geschliffen. / Semipulido - Rectificado. / Полуполированный-Калиброванный.

Formato / Size / Format / Format /
Formato / Формат

30x30 10x30

30x120

30x60

60x120

60x60



- IMP62LR** 60x120 - 23⁵/₈x47¹/₄ **1115** $\frac{1}{16}$ 10,5 mm
- IMP63LR** 30x120 - 11¹³/₁₆x47¹/₄ **1125** $\frac{1}{16}$ 10,5 mm
- IMP60LR** 60x60 - 23⁵/₈x23⁵/₈ **1105** $\frac{1}{16}$ 10,5 mm
- IMP66LR** 30x60 - 11¹³/₁₆x23⁵/₈ **1095** $\frac{1}{16}$ 10,5 mm
- IMP68LR** 30x30 - 11¹³/₁₆x11¹³/₁₆ **1100** $\frac{1}{16}$ 10,5 mm
- IMP61LR** 10x30 - 3¹⁵/₁₆x11¹³/₁₆ **1105** $\frac{1}{16}$ 10,5 mm



Cappuccino

Silk / Rettificato

Rettificato. Rectified. / Rectifié. / Geschliffen. / Rectificado. / Калиброванный.

Silk. Naturale. / Matt. / Mat Natural. / Natural. / Натуральный.

Formato / Size / Format / Format /
Formato / Формат

30x30 10x30

30x120

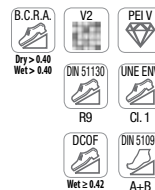
30x60

60x120

60x60



- IMP62RT** 60x120 - 23⁵/₈x47¹/₄ **1085** $\frac{1}{16}$ 10,5 mm
- IMP63RT** 30x120 - 11¹³/₁₆x47¹/₄ **1090** $\frac{1}{16}$ 10,5 mm
- IMP60RT** 60x60 - 23⁵/₈x23⁵/₈ **1070** $\frac{1}{16}$ 10,5 mm
- IMP66RT** 30x60 - 11¹³/₁₆x23⁵/₈ **1060** $\frac{1}{16}$ 10,5 mm
- IMP68RT** 30x30 - 11¹³/₁₆x11¹³/₁₆ **1050** $\frac{1}{16}$ 10,5 mm
- IMP61RT** 10x30 - 3¹⁵/₁₆x11¹³/₁₆ **1050** $\frac{1}{16}$ 10,5 mm





30x30 - 11¹³/₁₆x11¹³/₁₆
IMP661L Mosaico Spacco 3170
Lapp. Crema



24,7x30 - 9³/₄x11¹³/₁₆
IMP662L Chevron Lapp. 3130
Crema



29,1x25,2 - 11⁷/₁₆x9¹⁵/₁₆
IMP663L Esagona Lapp. 3140
Crema



30x30 - 11¹³/₁₆x11¹³/₁₆
IMP664L Mosaico 2,5x2,5 3150
Lapp. Crema



30x32,4 - 11¹³/₁₆x12³/₄
IMP666L Provenzale Lapp. Crema 3140

RACCORDI FORNITI GRATUITAMENTE
NovaBell fornisce "mezzi pezzi" per consentirvi installazioni precise. Le quantità variano in base alla disponibilità.

FREE CONNECTIONS INSIDE THE BOX
NovaBell provides "half pieces" to allow accurate installations. The amounts of these pieces vary depending on availability.



30x30 - 11¹³/₁₆x11¹³/₁₆
IMP665L Mosaico 5x5 3125
Lapp. Crema



30x30 - 11¹³/₁₆x11¹³/₁₆
IMP667L Intreccio Lapp. 3130
Crema/Cappuccino



30x30 - 11¹³/₁₆x11¹³/₁₆
IMP665N Mosaico 5x5 3115
Silk Crema



30x30 - 11¹³/₁₆x11¹³/₁₆
IMP667N Intreccio Silk 3125
Crema



2,5x30 - 1¹/₄x11¹³/₁₆
IMP S63K Sigaro Crema 290

PEZZI SPECIALI / Trims / Formteile / Pièces spéciales / Piezas especiales / Специальные изделия

7x60 - 2³/₄x23⁵/₈ **15**
IMP B60K Battiscopa Lapp. 240
Crema

7x60 - 2³/₄x23⁵/₈ **15**
IMP B66K Battiscopa Silk 230
Crema

Cappuccino

Statuario

Lappato / Rettificato

Lappato - Rettificato. Honed - Rectified. / Adouci - Rectifié. / Halbpolierte Geschliffen. / Semipulido - Rectificado. / Полуполированный-Калиброванный.

Formato / Size / Format / Format /
Formato / Формат

30x30 10x30

30x120 30x60

60x120 60x60



- IMP02LR** 60x120 - 23⁵/₈x47¹/₄ 02 1115 $\frac{\text{mm}}{10,5}$
- IMP03LR** 30x120 - 11¹³/₁₆x47¹/₄ 03 1125 $\frac{\text{mm}}{10,5}$
- IMP00LR** 60x60 - 23⁵/₈x23⁵/₈ 03 1105 $\frac{\text{mm}}{10,5}$
- IMP06LR** 30x60 - 11¹³/₁₆x23⁵/₈ 06 1095 $\frac{\text{mm}}{10,5}$
- IMP08LR** 30x30 - 11¹³/₁₆x11¹³/₁₆ 12 1100 $\frac{\text{mm}}{10,5}$
- IMP01LR** 10x30 - 3¹⁵/₁₆x11¹³/₁₆ 28 1105 $\frac{\text{mm}}{10,5}$



Statuario

Silk / Rettificato

Rettificato. Rectified. / Rectifié. / Geschliffen. / Rectificado. / Калиброванный.

Silk. Naturale. / Matt. / Mat Natural. / Natural. / Натуральный.

Formato / Size / Format / Format /
Formato / Формат

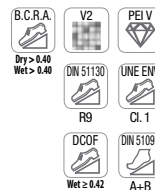
30x30 10x30


30x120 30x60

60x120 60x60



- IMP02RT** 60x120 - 23⁵/₈x47¹/₄ 02 1085 $\frac{\text{mm}}{10,5}$
- IMP03RT** 30x120 - 11¹³/₁₆x47¹/₄ 03 1090 $\frac{\text{mm}}{10,5}$
- IMP00RT** 60x60 - 23⁵/₈x23⁵/₈ 03 1070 $\frac{\text{mm}}{10,5}$
- IMP06RT** 30x60 - 11¹³/₁₆x23⁵/₈ 06 1060 $\frac{\text{mm}}{10,5}$
- IMP08RT** 30x30 - 11¹³/₁₆x11¹³/₁₆ 12 1050 $\frac{\text{mm}}{10,5}$
- IMP01RT** 10x30 - 3¹⁵/₁₆x11¹³/₁₆ 28 1050 $\frac{\text{mm}}{10,5}$





30x30 - 11¹³/₁₆x11¹³/₁₆

IMP001L Mosaico Spacco
Lapp. Statuario

10
3170



24,7x30 - 9³/₄x11¹³/₁₆

IMP002L Chevron Lapp.
Statuario

10
3130



29,1x25,2 - 11⁷/₁₆x9¹⁵/₁₆

IMP003L Esagona Lapp.
Statuario

10
3140



30x30 - 11¹³/₁₆x11¹³/₁₆

IMP004L Mosaico 2,5x2,5
Lapp. Statuario


10
3150



30x32,4 - 11¹³/₁₆x12³/₄

IMP006L Provenzale Lapp.
Statuario

05
3140



30x30 - 11¹³/₁₆x11¹³/₁₆

IMP005L Mosaico 5x5
Lapp. Statuario

10
3125



30x30 - 11¹³/₁₆x11¹³/₁₆

IMP007L Intreccio Lapp.
Statuario/Grigio Imperiale

10
3130



30x30 - 11¹³/₁₆x11¹³/₁₆

IMP009L Cassettoni Lapp.
Statuario/Grigio Imperiale

10
3140



30x30 - 11¹³/₁₆x11¹³/₁₆

IMP005N Mosaico 5x5
Silk Statuario

10
3115



30x30 - 11¹³/₁₆x11¹³/₁₆

IMP007N Intreccio Silk
Statuario/Grigio Imperiale

10
3125



2,5x30 - 1¹/₄x11¹³/₁₆

IMP S03K Sigaro Statuario

06
290

PEZZI SPECIALI / Trims / Formteile / Pièces spéciales / Piezas especiales /
Специальные изделия



7x60 - 2³/₄x23⁵/₈

IMP B00K Battiscopa Lapp.
Statuario

15

240



7x60 - 2³/₄x23⁵/₈

IMP B06K Battiscopa Silk
Statuario

15

230

Statuario

London Grey

Lappato / Rettificato

Lappato - Rettificato. Honed - Rectified. / Adouci - Rectifié. / Halbpolierte Geschliffen. / Semipulido - Rectificado. / Полуполированный-Калиброванный.

Formato / Size / Format / Format /
Formato / Формат

30x30 10x30







30x120

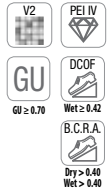
30x60

60x120

60x60



- IMP12LR** 60x120 - 23⁵/₈x47¹/₄  **1115** $\frac{\approx}{\approx}$ 10,5 mm
- IMP13LR** 30x120 - 11¹³/₁₆x47¹/₄  **1125** $\frac{\approx}{\approx}$ 10,5 mm
- IMP10LR** 60x60 - 23⁵/₈x23⁵/₈  **1105** $\frac{\approx}{\approx}$ 10,5 mm
- IMP16LR** 30x60 - 11¹³/₁₆x23⁵/₈  **1095** $\frac{\approx}{\approx}$ 10,5 mm
- IMP18LR** 30x30 - 11¹³/₁₆x11¹³/₁₆  **1100** $\frac{\approx}{\approx}$ 10,5 mm
- IMP11LR** 10x30 - 3¹⁵/₁₆x11¹³/₁₆  **1105** $\frac{\approx}{\approx}$ 10,5 mm



London Grey

Silk / Rettificato

Rettificato. Rectified. / Rectifié. / Geschliffen. / Rectificado. / Калиброванный.

Silk. Naturale. / Matt. / Mat Natural. / Natural. / Натуральный.

Formato / Size / Format / Format /
Formato / Формат

30x30 10x30







30x120

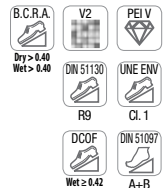
30x60


60x120

60x60



- IMP12RT** 60x120 - 23⁵/₈x47¹/₄  **1085** $\frac{\approx}{\approx}$ 10,5 mm
- IMP13RT** 30x120 - 11¹³/₁₆x47¹/₄  **1090** $\frac{\approx}{\approx}$ 10,5 mm
- IMP10RT** 60x60 - 23⁵/₈x23⁵/₈  **1070** $\frac{\approx}{\approx}$ 10,5 mm
- IMP16RT** 30x60 - 11¹³/₁₆x23⁵/₈  **1060** $\frac{\approx}{\approx}$ 10,5 mm
- IMP18RT** 30x30 - 11¹³/₁₆x11¹³/₁₆  **1050** $\frac{\approx}{\approx}$ 10,5 mm
- IMP11RT** 10x30 - 3¹⁵/₁₆x11¹³/₁₆  **1050** $\frac{\approx}{\approx}$ 10,5 mm





30x30 - 11¹³/₁₆x11¹³/₁₆
IMP111L Mosaico Spacco 3170
 Lapp. London Grey



24,7x30 - 9³/₄x11¹³/₁₆
IMP112L Chevron Lapp. 3130
 London Grey



29,1x25,2 - 11⁷/₁₆x9¹⁵/₁₆
IMP113L Esagona Lapp. 3140
 London Grey




30x30 - 11¹³/₁₆x11¹³/₁₆
IMP114L Mosaico 2,5x2,5 3150
 Lapp. London Grey



30x32,4 - 11¹³/₁₆x12³/₄
IMP116L Provenzale Lapp. 3140
 London Grey

RACCORDI FORNITI GRATUITAMENTE
 NovaBell fornisce "mezzi pezzi" per consentirvi installazioni precise. Le quantità variano in base alla disponibilità.

FREE CONNECTIONS INSIDE THE BOX
 NovaBell provides "half pieces" to allow accurate installations. The amounts of these pieces vary depending on availability.




30x30 - 11¹³/₁₆x11¹³/₁₆
IMP115L Mosaico 5x5 3125
 Lapp. London Grey



30x30 - 11¹³/₁₆x11¹³/₁₆
IMP117L Intreccio Lapp. 3130
 London Grey/Grigio Imperiale



30x30 - 11¹³/₁₆x11¹³/₁₆
IMP119L Cassettoni Lapp. 3140
 London Grey/Grigio Imperiale



30x30 - 11¹³/₁₆x11¹³/₁₆
IMP115N Mosaico 5x5 3115
 Silk London Grey



30x30 - 11¹³/₁₆x11¹³/₁₆
IMP117N Intreccio Silk 3125
 London Grey/Grigio Imperiale



06
 290

2,5x30 - 1¹³/₁₆x11¹³/₁₆
IMP S13K Sigaro
 London Grey

PEZZI SPECIALI / Trims / Formteile / Pièces spéciales / Piezas especiales / Специальные изделия



7x60 - 2³/₄x23⁵/₈
IMP B10K Battiscopa Lapp. 240
 London Grey



7x60 - 2³/₄x23⁵/₈
IMP B16K Battiscopa Silk 230
 London Grey

London Grey

Grigio Imperiale

Lappato / Rettificato

Lappato - Rettificato. Honed - Rectified. / Adouci - Rectifié. / Halbpolierte Geschliffen. / Semipulido - Rectificado. / Полуполированный-Калиброванный.

Formato / Size / Format / Format /
Formato / Формат

30x30 10x30

30x120 30x60

60x120 60x60



- IMP22LR** 60x120 - 23⁵/₈x47¹/₄ 02 1115 $\frac{1}{2}$ 10,5 mm
- IMP23LR** 30x120 - 11¹³/₁₆x47¹/₄ 03 1125 $\frac{1}{2}$ 10,5 mm
- IMP20LR** 60x60 - 23⁵/₈x23⁵/₈ 03 1105 $\frac{1}{2}$ 10,5 mm
- IMP26LR** 30x60 - 11¹³/₁₆x23⁵/₈ 06 1095 $\frac{1}{2}$ 10,5 mm
- IMP28LR** 30x30 - 11¹³/₁₆x11¹³/₁₆ 12 1100 $\frac{1}{2}$ 10,5 mm
- IMP21LR** 10x30 - 3¹⁵/₁₆x11¹³/₁₆ 28 1105 $\frac{1}{2}$ 10,5 mm



Grigio Imperiale

Silk / Rettificato

Rettificato. Rectified. / Rectifié. / Geschliffen. / Rectificado. / Калиброванный.

Silk. Naturale. / Matt. / Mat Natural. / Natural. / Натуральный.

Formato / Size / Format / Format /
Formato / Формат

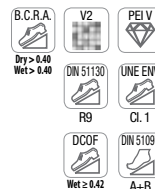
30x30 10x30


30x120 30x60

60x120 60x60



- IMP22RT** 60x120 - 23⁵/₈x47¹/₄ 02 1085 $\frac{1}{2}$ 10,5 mm
- IMP23RT** 30x120 - 11¹³/₁₆x47¹/₄ 03 1090 $\frac{1}{2}$ 10,5 mm
- IMP20RT** 60x60 - 23⁵/₈x23⁵/₈ 03 1070 $\frac{1}{2}$ 10,5 mm
- IMP26RT** 30x60 - 11¹³/₁₆x23⁵/₈ 06 1060 $\frac{1}{2}$ 10,5 mm
- IMP28RT** 30x30 - 11¹³/₁₆x11¹³/₁₆ 12 1050 $\frac{1}{2}$ 10,5 mm
- IMP21RT** 10x30 - 3¹⁵/₁₆x11¹³/₁₆ 28 1050 $\frac{1}{2}$ 10,5 mm






30x30 - 11¹³/₁₆x11¹³/₁₆
IMP221L Mosaico Spacco 3170
 Lapp. Grigio Imperiale




24,7x30 - 9³/₄x11¹³/₁₆
IMP222L Chevron Lapp. 3130
 Grigio Imperiale



29,1x25,2 - 11⁷/₁₆x9¹⁵/₁₆
IMP223L Esagona Lapp. 3140
 Grigio Imperiale




30x30 - 11¹³/₁₆x11¹³/₁₆
IMP224L Mosaico 2,5x2,5 3150
 Lapp. Grigio Imperiale




30x32,4 - 11¹³/₁₆x12³/₄
IMP226L Provenzale Lapp. 3140
 Grigio Imperiale

RACCORDI FORNITI GRATUITAMENTE
 NovaBell fornisce "mezzi pezzi" per consentirti installazioni precise. Le quantità variano in base alla disponibilità.


FREE CONNECTIONS INSIDE THE BOX
 NovaBell provides "half pieces" to allow accurate installations. The amounts of these pieces vary depending on availability.





30x30 - 11¹³/₁₆x11¹³/₁₆
IMP225L Mosaico 5x5 3125
 Lapp. Grigio Imperiale



30x30 - 11¹³/₁₆x11¹³/₁₆
IMP227L Intreccio Lapp. 3130
 Grigio Imperiale/London Grey



30x30 - 11¹³/₁₆x11¹³/₁₆
IMP225N Mosaico 5x5 3115
 Silk Grigio Imperiale



30x30 - 11¹³/₁₆x11¹³/₁₆
IMP227N Intreccio Silk 3125
 Grigio Imperiale/London Grey



2,5x30 - 1¹/₄x11¹³/₁₆
IMP S23K Sigaro 290
 Grigio Imperiale

PEZZI SPECIALI / Trims / Formteile / Pièces spéciales / Piezas especiales / Специальные изделия



7x60 - 2³/₄x23⁵/₈
IMP B20K Battiscopa Lapp. 240
 Grigio Imperiale



7x60 - 2³/₄x23⁵/₈
IMP B26K Battiscopa Silk 230
 Grigio Imperiale

Grigio Imperiale

Nero Imperiale

Lappato / Rettificato

Lappato - Rettificato. Honed - Rectified. / Adouci - Rectifié. / Halbpolierte Geschliffen. / Semipulido - Rectificado. / Полуполированный-Калиброванный.

Formato / Size / Format / Format /
Formato / Формат

30x30 10x30

30x120 30x60

60x120 60x60



- IMP92LR** 60x120 - 23⁵/₈x47¹/₄ 02 1115 $\frac{1}{2}$ 10,5 mm
- IMP93LR** 30x120 - 11¹³/₁₆x47¹/₄ 03 1125 $\frac{1}{2}$ 10,5 mm
- IMP90LR** 60x60 - 23⁵/₈x23⁵/₈ 03 1105 $\frac{1}{2}$ 10,5 mm
- IMP96LR** 30x60 - 11¹³/₁₆x23⁵/₈ 06 1095 $\frac{1}{2}$ 10,5 mm
- IMP98LR** 30x30 - 11¹³/₁₆x11¹³/₁₆ 12 1100 $\frac{1}{2}$ 10,5 mm
- IMP91LR** 10x30 - 3¹⁵/₁₆x11¹³/₁₆ 28 1105 $\frac{1}{2}$ 10,5 mm



Nero Imperiale

Silk / Rettificato

Rettificato. Rectified. / Rectifié. / Geschliffen. / Rectificado. / Калиброванный.

Silk. Naturale. / Matt. / Mat Natural. / Natural. / Натуральный.

Formato / Size / Format / Format /
Formato / Формат

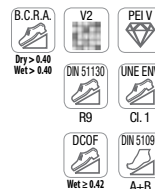
30x30 10x30


30x120 30x60

60x120 60x60



- IMP92RT** 60x120 - 23⁵/₈x47¹/₄ 02 1085 $\frac{1}{2}$ 10,5 mm
- IMP93RT** 30x120 - 11¹³/₁₆x47¹/₄ 03 1090 $\frac{1}{2}$ 10,5 mm
- IMP90RT** 60x60 - 23⁵/₈x23⁵/₈ 03 1070 $\frac{1}{2}$ 10,5 mm
- IMP96RT** 30x60 - 11¹³/₁₆x23⁵/₈ 06 1060 $\frac{1}{2}$ 10,5 mm
- IMP98RT** 30x30 - 11¹³/₁₆x11¹³/₁₆ 12 1050 $\frac{1}{2}$ 10,5 mm
- IMP91RT** 10x30 - 3¹⁵/₁₆x11¹³/₁₆ 28 1050 $\frac{1}{2}$ 10,5 mm






30x30 - 11¹³/₁₆x11¹³/₁₆
IMP991L Mosaico Spacco **3170**
 Lapp. Nero Imperiale



24,7x30 - 9³/₄x11¹³/₁₆
IMP992L Chevron Lapp. **3130**
 Nero Imperiale



29,1x25,2 - 11⁷/₁₆x9¹⁵/₁₆
IMP993L Esagona Lapp. **3140**
 Nero Imperiale




30x30 - 11¹³/₁₆x11¹³/₁₆
IMP994L Mosaico 2,5x2,5 **3150**
 Lapp. Nero Imperiale



30x32,4 - 11¹³/₁₆x12³/₄
IMP996L Provenzale Lapp. **05 3140**
 Nero Imperiale

RACCORDI FORNITI GRATUITAMENTE
 NovaBell fornisce "mezzi pezzi" per consentirvi installazioni precise. Le quantità variano in base alla disponibilità.


FREE CONNECTIONS INSIDE THE BOX
 NovaBell provides "half pieces" to allow accurate installations. The amounts of these pieces vary depending on availability.

30x30 - 11¹³/₁₆x11¹³/₁₆
IMP995L Mosaico 5x5 **3125**
 Lapp. Nero Imperiale



30x30 - 11¹³/₁₆x11¹³/₁₆
IMP997L Intreccio Lapp. **3130**
 Nero Imperiale/London Grey



30x30 - 11¹³/₁₆x11¹³/₁₆
IMP995N Mosaico 5x5 **3115**
 Silk Nero Imperiale



30x30 - 11¹³/₁₆x11¹³/₁₆
IMP997N Intreccio Silk **3125**
 Nero Imperiale/London Grey



2,5x30 - 1¹/₄x11¹³/₁₆
IMP S93K Sigaro **06 290**
 Nero Imperiale

PEZZI SPECIALI / Trims / Formteile / Pièces spéciales / Piezas especiales / Специальные изделия



7x60 - 2³/₄x23⁵/₈
IMP B90K Battiscopa Lapp. **15 240**
 Nero Imperiale



7x60 - 2³/₄x23⁵/₈
IMP B96K Battiscopa Silk **15 230**
 Nero Imperiale

Nero Imperiale



60x60 - 23⁵/₈x23⁵/₈

IMP 00AS Statuario Antislip Strutturato Rett.

03
1075



60x60 - 23⁵/₈x23⁵/₈

IMP 80AS Calacatta Bianco Antislip Strutturato Rett.

03
1075



60x60 - 23⁵/₈x23⁵/₈

IMP 10AS London Grey Antislip Strutturato Rett.

03
1075

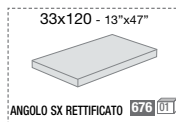
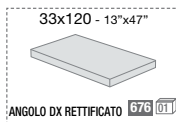
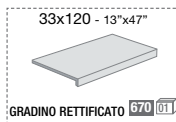


60x60 - 23⁵/₈x23⁵/₈

IMP 20AS Grigio Imperiale Antislip Strutturato Rett.


03
1075

Pezzi speciali *on-demand* Trims / Formteile / Pièces spéciales / Piezas especiales / Специальные изделия



CALACATTA BIANCO SILK	IMP G81K	IMP G82K	IMP G83K
CALACATTA BEIGE SILK	IMP G31K	IMP G32K	IMP G33K
CREMA SILK	IMP G41K	IMP G42K	IMP G43K
CAPPUCCINO SILK	IMP G61K	IMP G62K	IMP G63K
LONDON GREY SILK	IMP G11K	IMP G12K	IMP G13K
GRIGIO IMPERIALE SILK	IMP G21K	IMP G22K	IMP G23K
STATUARIO SILK	IMP G01K	IMP G02K	IMP G03K
NERO IMPERIALE SILK	IMP G91K	IMP G92K	IMP G93K

MERCHANDISING



CALACATTA BIANCO




STATUARIO



LONDON GREY



GRIGIO IMPERIALE



NERO IMPERIALE



CREMA



CAPPUCCINO




CASSETTONE



SCAMP7



PG FT120



IMP MOS1



IMP MOS2



SCIMP12

Caratteristiche e proprietà con la deviazione ammessa Characteristics or properties with allowed deviation Caractéristiques ou propriétés avec les tolérances admises Datos o Eigenschaften mit zulässigen Abweichungen Características o propiedades con las desviaciones permitidas	METODO DI PROVA ISO ISO TEST METHOD METHODE D'ESSAI ISO PROBIERMETHODE NACH ISO MÉTODO DE PRUEBA ISO	09315 PORCELAIN TILES IMPERIAL SILK	09315 PORCELAIN TILES IMPERIAL LAPPATO	09315 PORCELAIN TILES IMPERIAL ANTISLIP
Determinazione della resistenza elettrica Determination of the electrical resistance Détermination de la résistance électrique Bestimmung des elektrischen Widerstandes Determinación resistencia eléctrica	EN 1081	> 2*10 ⁹	> 2*10 ⁹	> 2*10 ⁹
Determinazione della resistenza di isolamento dei pavimenti e delle pareti Determination of insulation resistance of floors and walls Détermination de la résistance isolante des dalles et des murs Bestimmung der Isolationswiderstand der Böden und Wände Determinación resistencia aislamiento de los pavimentos y paredes	CEI 64-8/6	Conforme Compliant Conforme Conforme Cumple	Conforme Compliant Conforme Conforme Cumple	Conforme Compliant Conforme Conforme Cumple
Caratteristiche dimensionali Dimensional characteristics Caractéristiques dimensionnelles Massenschaften Características dimensionales	ISO 10545-2	Conforme Compliant Conforme Conforme Cumple	Conforme Compliant Conforme Conforme Cumple	Conforme Compliant Conforme Conforme Cumple
Absorbimento d'acqua Water absorption Absorption d'eau Wasseraufnahme Absorción de agua	ISO 10545-3	< 0,5%	≤ 0,5%	≤ 0,5%
Resistenza alla flessione Flexure strength Résistance à la flexion Biegefestigkeit Módulo de rotura	ISO 10545-4	≥ 35N/mm ²	≥ 35N/mm ²	≥ 35N/mm ²
Resistenza all'urto mediante misurazione del coefficiente di restituzione Impact resistance by measurement of coefficient of restitution Résistance au choc par mesure du coefficient de restitution Bestimmung der Schlagfestigkeit durch Messung des Restkoeffizienten Resistencia al impacto por la medición de coeficiente de restitución	ISO 10545-5	e > 0,80	e > 0,80	e > 0,80
Dilatazione termica lineare Linear thermal expansion Dilatation thermique linéaire Linearen thermischen Dehnung Dilatación térmica lineal	ISO 10545-8	α ≤ 7,1 x 10 ⁻⁶ °C ⁻¹	α ≤ 7,1 x 10 ⁻⁶ °C ⁻¹	α ≤ 7,1 x 10 ⁻⁶ °C ⁻¹
Resistenza agli sbalzi termici Thermal shock resistance Résistance aux chocs thermiques Temperaturwechselstandigkeit Resistencia al choque térmico	ISO 10545-9	Resistente Resistant Resistant Beständig Resistente	Resistente Resistant Resistant Beständig Resistente	Resistente Resistant Resistant Beständig Resistente
Dilatazione dovuta all'umidità Moisture expansion Dilatation à l'humidité Feuchtigkeitdehnung Expansión debido a la humedad	ISO 10545-10	< 0,06%	≤ 0,06%	≤ 0,06%
Resistenza al cavillo (pavimenti smaltati) Chipping resistance (glazed tiles) Résistance au ressautement (carréaux émaillés) Widerstandsbiligkeit gegen Glasieren bei den glasierten Fliesen Resistencia a Resquebrajadura (azulejos esmaltados)	ISO 10545-11	Resistente Resistant Resistant Beständig Resistente	Resistente Resistant Resistant Beständig Resistente	Resistente Resistant Resistant Beständig Resistente
Resistenza al gelo Frost resistance Résistance au gel Frostbeständigkeit Resistencia al helo	ISO 10545-12	Resistente Resistant Resistant Beständig Resistente	Resistente Resistant Resistant Beständig Resistente	Resistente Resistant Resistant Beständig Resistente
Resistenza alle macchie Stain resistance Résistance aux taches Widerstand gegen Flecken Resistencia a las manchas	ISO 10545-14	Class ≥ 4	≥ 4	≥ 4
Cessione di Pb e Cd Lead and cadmium given off by glazed tiles Libération de Pb et Cd Überlassung von Blei und Cadmium Transferencia de Pb y Cd	ISO 10545/15	Non code Pb e Cd Does not yield Pb and Cd Ne donne pas de Pb et Cd Führt nicht zu Pb und Cd No produce Pb y Cd	Non code Pb e Cd Does not yield Pb and Cd Ne donne pas de Pb et Cd Führt nicht zu Pb und Cd No produce Pb y Cd	Non code Pb e Cd Does not yield Pb and Cd Ne donne pas de Pb et Cd Führt nicht zu Pb und Cd No produce Pb y Cd
Determinazione delle caratteristiche antiscivolo a piedi calati Determination of unpolished and polished slip resistance value Détermination de la valeur de résistance au dérapage à la glissade des pieds polis ou non polis Verfahren zur Bestimmung der Rutschhemmung von Saubem und Unsaubem Bodenbelag Determinación del valor de la resistencia al deslizamiento/traslamiento de los pavimentos pulidos y sin pulir	DIN 51130	R9	-	R11
Determinazione delle proprietà antiscivolo di zone bagnate con calcopisto a piedi scalzi Determination of the anti-slip properties - wet loaded barefoot areas Détermination de la résistance au glissement des surfaces mouillées pour pieds nus Bestimmung der rutschhemmenden Eigenschaften Nusselastete barfußbewegliche Begehungsflächen Determinación de la resistencia al deslizamiento de las zonas húmedas con pies descalzos	DIN 51097	Class A+B	-	A+B+C
Determinazione del coefficiente d'attrito dinamico Determination of the dynamic friction coefficient Détermination du coefficient de frottement dynamique Die Bestimmung der Koeffizienten von dynamisch Reibung Determinación del coeficiente de fricción dinámica	B.C.R.A.	leather/dry hard shoe-heeling rubber/wet > 0,40 > 0,40	> 0,40 > 0,40	> 0,40 > 0,40
Resistenza allo scivolamento Determination of slip/roll resistance value Résistance au glissement Rutschhemmende Eigenschaften Resistencia al deslizamiento	UNE ENV 12633	Class 1	-	2

Gres Fine Porcellanato: Le piastrelle di questa collezione sono classificate nel gruppo BlA GL conformemente alla norma UNI EN 14411 e rispondenti a tutti i requisiti richiesti dalla norma UNI EN 14411 App.G, costituite da una massa unica, omogenea e compatta, ottenute da pressatura a secco di impasto atomizzato derivante da miscele di minerali caolinici, feldspati e inerti a bassissimo contenuto di ferro.

Fine porcelain tiles: The tiles in this collection are classified in the group BlA GL according to UNI EN 14411 and comply with all requirements of UNI EN 14411 App.G, consisting of a single mass, homogeneous and compact, obtained by dry pressing of atomized mixture resulting from mixtures of kaolinic minerals, feldspars and aggregates with very low iron content.

Fliesen aus Feinsteinzeug: Die Fliesen dieser Collection sind unten der Wasseraufnahme Klasse BlA GL, nach UNI EN 14411 Norme eingestuft, und Sie entsprechen alle unten die UNI EN 14411 App. G zugesagten Eigenschaften, aus ein einziges homogene und kompakte Masse bestehend und aus trockener Pressung von atomisierten Scherben hergestellt, der aus einer Mischung von Kaolin, Feldspat und inerte Mineralien mit geringen Eisen Inhalt besteht.

Carrelages en grès cérame: Les carreaux de cette collection sont classés dans le groupe BlA GL selon la norme UNI EN 14411 et respectent toutes les exigences de la norme UNI EN 14411 App.G, composé d'une masse unique, homogène et compacte, obtenue par pressage à sec de la pâte résultant par pulvérisation des mélanges de minéraux kaoliniques, feldspaths et des matériaux inertes avec un contenu très pauvre en fer.

Bellas baldosas de gres porcelánico: Los azulejos en esta colección se clasifican en el grupo BlA GL según la norma UNI EN 14411 y cumplir con todos los requisitos de la norma UNI EN 14411 App.G, que consiste en una masa única, homogénea y compacta, obtenido por prensado en seco de la mezcla atomizada resultantes de mezclas de minerales caolinítica, feldspatos y agregados con contenido de hierro muy bajos.

TECHNICAL CHARACTERISTICS	TEST METHOD	ANSI 137.1 Values required for glazed impervious porcelain tiles	IMPERIAL
Determination of water absorption	ASTM C373	Average value E _w ≤ 0,5%	Average value ≤ 0,5%
Breaking strength	ASTM C648	Average ≥ 250 lbf (1.11 kN) Individual ≥ 225 lbf (1.00 kN)	Complies
Visible abrasion	ASTM C1027	As reported	PEI IV - PEI V
Resistance to freeze/thaw cycling	ASTM C1026	As reported	Complies
Chemical resistance	ASTM C650	As reported	Complies
Stain resistance	ASTM 1378	As reported	Complies
DCOF Resistance	ANSI A 137.1 Section 9.6	≥ 0.42	μ ≥ 0.42

All Novabell products meet or exceed all standards in ANSI A 137.1.
Due to the inherent nature of fired porcelain tile, it is important to note that the coefficient of friction may vary within and between product runs.

Frost-resistant ADA Compliant