

Silverwood



Gres in massa
Rettificato - Rectified - Rectifié - Rektifiziert
R10 B - Grip R11 C

UNI EN 14411 - G Bla



30x120 cm
X 10 mm



20x120 cm
X 10 mm

In alto: **Inserto Miele**
A destra: Pav_SilverWood Miele - Inserto Miele
Riv_Deco Art **Golden Leaves**



Silverwood 2.0 p. 402



Tortora

Silverwood



MIELE

0420008 30x120
0420001 20x120
0420017 20x120 Grip



NOCCIOLA

0420009 30x120
0420002 20x120
0420018 20x120 Grip



TORTORA

0420012 30x120
0420005 20x120



BIANCO

0420010 30x120
0420003 20x120



GRIGIO

0420011 30x120
0420004 20x120

Silverwood



0420006 INSERTO MIELE
20x120

Abbinabile a / Matching with / Peut s'associer avec / Kombinierbar mit



MIELE






0420007 INSERTO NOCCIOLA
20x120

Abbinabile a / Matching with / Peut s'associer avec / Kombinierbar mit



NOCCIOLA

PEZZI SPECIALI / Special pieces / Pièces spéciales / Formteile

			
	6,5x120 BATTISCOPA	30x120 GRADONE STEP	30x120x5 ELEMENTO "L"
Pc. box	6	3	2
MIELE	0420019	0420024	0420030
NOCCIOLA	0420020	0420025	0420031
TORTORA	0420023	0420028	0420033
BIANCO	0420021	0420026	0420040
GRIGIO	0420022	0420027	0420032

Vendita solo a scatole complete / To be sold as full box only / Vendable uniquement en boites entières / Abnahme nur volle Pakete.

CARATTERISTICHE TECNICHE / Technical features / Caractéristiques techniques / Technische Eigenschaften

	Scivolosità: Metodo della rampa calzato \ Skid resistance: Shood Ramp Test	Scivolosità: Metodo della rampa a piedi nudi / Skid resistance: Barefoot Ramp Test	Scivolosità: Metodo del pendolo / Skid resistance: Pendolum Friction Test	Scivolosità: Coefficiente di attrito / Skid resistance: Coefficient of Friction (COF)	Scivolosità: Coefficiente di attrito dinamico / Skid resistance: Dynamic Coefficient of friction (DCOF)
R10	B	B	Class C2	> 0,40 Dry > 0,40 Wet	> 0,42 Wet
R11 GRIP	C	C	Class C3	> 0,40 Dry > 0,40 Wet	> 0,42 Wet

IMBALLI / Packages / Emballages / Verpackungen

	SCATOLE / Boxes / Boites / Kartons			PALETTE / Pallets / Palettes / Paletten			± mm
	pz.	mq	kg	box	mq	kg	
30x120	4	1,44	35	32	46,1	1120	10
20x120	6	1,44	33	36	51,8	1188	10
20x120 INSERTO	6	1,44	33	36	51,8	1188	10